

toda España y posesiones.

10 A continuación se hará una descripción completa de la aludida espuerta con referencia a los planos que se acompañan en los cuales se representa, a simple título de ejemplo, no limitativo, una forma preferente de realización susceptible de todas aquellas modificaciones de detalle que no alteren fundamentalmente sus características esenciales.

15

En dichos dibujos:

La fig. 1. Ilustra una vista general de la espuerta, pudiéndose distinguir claramente sus diferentes elementos y partes integrantes.

20

La fig. 2. Es un detalle mostrando la manera de unión reforzada de las paredes de la espuerta con relación a su plano de fondo.

La fig. 3. Enseña un detalle del acoplamiento de las asas.

25

Según el ejemplo de ejecución representada, la espuerta preconizada está integrada por una banda laminar de lona cauchutada (2) cuyos extremos quedan unidos entre sí mediante cualquier sistema de cosido de alambre o grapas y ulterior vulcanizado, reforzándose la línea de unión por medio de una tira (3) asimismo vulcanizada.

30

En puntos diametralmente opuestos del borde, se disponen unas asas (1), cuyos terminales presentan dos ramales aplanados gemelos que se aplican montados a una y otra cara del borde, realizándose su fijación por engrapado y vulcanizado.

35

El fondo de la espuerta constituye al propio tiempo su base de asiento y está integrada por un disco, también de lona cauchutada que se cose al perfil inferior de la ci-

40 toda banda y se refuerza con un recubrimiento continuo de
caucho por ambas caras, formando exteriormente un bordón
circular (4) que le presta una sólida consistencia.

La forma, dimensiones y materiales podrán ser va-
riables y en general cuanto sea accesorio y secundario -
siempre que no altere, cambie o modifique la esencialidad
45 del objeto que se describe.

Los términos en queda redactada esta Memoria son
ciertos y fiel reflejo del objeto descrito, debiéndose -
tomar con carácter amplio y nunca en forma limitativa.

N O T A
=====

EL MODELO DE UTILIDAD que se solicita recaerá so-
50 bre las particularidades características de las siguien-
tes reivindicaciones:

1ª.- Espuerta perfeccionada, construída de lonas -
cauchutadas y caracterizada por comprender una banda la-
minar en disposición sustancialmente troncocónica, cuyos
55 extremos quedan unidos entre sí mediante cosido y vulca-
nizado, reforzándose la línea de unión por una tira vul-
canizada.

2ª.- Espuerta según la reivindicación primera, ca-
racterizada porque las asas presentan en sus terminales -
60 dos remales gemelos aplanados que se aplican montados so-

bre el borde del recipiente y se fijan por engrapado y vulcanizado.

65

3^a.- Espuerta conforme a las reivindicaciones que anteceden, caracterizada porque su fondo o base de asiento - queda unida de manera similar, estando provistas las uniones por ambas caras por un recubrimiento continuo de caucho, - formando exteriormente un bordón circular de refuerzo.

4^a.- "ESPUERTA PERFECCIONADA".

.....

Todo según queda expuesto en la precedente Memoria que consta de cuatro hojas foliadas y mecanografiadas por una sola cara y hoja de dibujos que a la misma se acompaña.

Madrid, 28 de enero de 1958.

Por autorización del interesado.



63946

fig. 1^a

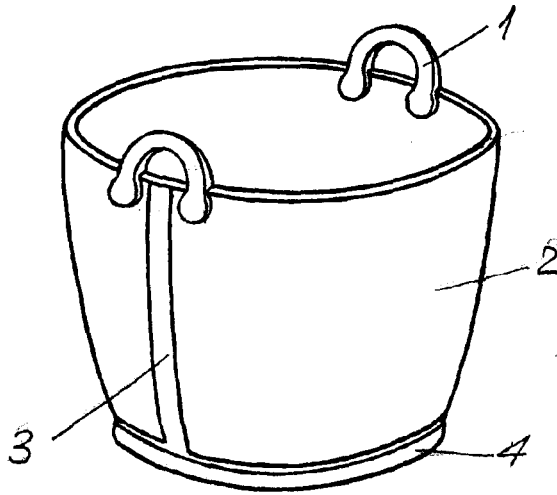


fig. 2^a

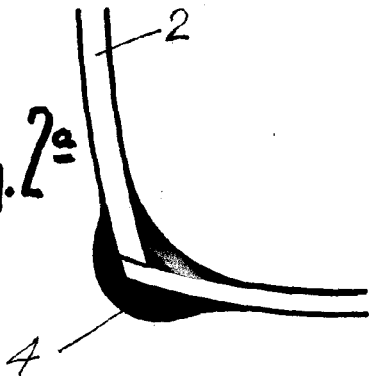
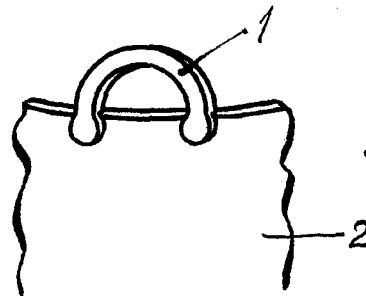


fig. 3^a



Escala variable

Madrid 28 Enero 1958

J. Meseguer