



27 01 5

63545

•63545

MODELO DE UTILIDAD  
POR VEINTE AÑOS  
EN ESPAÑA

Solicitado a favor de D. Antonio Pérez Sanchez, de nacionalidad española, domiciliado en Valencia, Eduardo Bosca, nº 29

p o r

==;==;== "SOPORTE PARA RECIPIENTES DOMESTICOS" ==;==;==  
#####

MEMORIA DESCRIPTIVA  
=====

En la siguiente descripción y en los dibujos complementarios anexos vamos a referirnos a un especial dispositivo creado para servir de soporte para cualquier clase de recipiente, preferentemente de los destinados a contener objetos o utensilios domesticos tal como por ejemplo cubiertos, cuchillos u otros.

La particularidad esencial de este nuevo soporte



10

consiste en su posibilidad de desmontarse a voluntad, pero sobre todo en que puede adoptar dos posiciones distintas: una de uso para servir de base de apoyo y de patas o caballetes estabilizadores del recipiente y otra replegado, con sus patas ocultas, para cuando el recipiente no se desea o no conviene colocarlo apoyado por su base, sino colgado de la pared.

15

A causa de las mencionadas propiedades, no cabe duda de que se trata de un accesorio doméstico de gran utilidad ya que dota a un recipiente de los medios necesarios para que pueda colocarse según las posibilidades de la cocina o local, bien apoyado en la superficie del banco, estante, etc. o colgado de la pared. Se obtiene pues con este dispositivo el nuevo efecto de mejorar los medios de apoyo de los recipientes, haciendo se merecedor por ello a los privilegios de exclusividad que se solicitan.

25

El soporte a que nos estamos refiriendo consta esencialmente de un par de patas o caballetes compuesto cada uno por dos barras: una mayor que otra, dispuestas perpendicularmente entre sí, con la particularidad de que en el punto de confluencia existe una cabeza en forma de "T" para servir como medio de engarce y montaje de cada pata o caballete a la base del recipiente. Para esto, dicha base debe hallarse perforada por un orificio alargado de unas medidas ligeramente mayores que la referida cabeza, a fin de que puedan introducirse por ellas y como los orificios se hallan dispuestos con una orientación oblicua al eje mayor del recipiente, las patas o caballetes quedan fijadas por resultar

35



cruzadas las cabezas de ajuste con los orificios.

40 Para que la descripción general anteriormente  
efectuada pueda ser más fácilmente comprendida, se  
acompaña una lámina de dibujos con la representación  
de un caso de realización práctica de uno de estos sopor  
tes, con la salvedad de que deben interpretarse en su  
más amplio sentido, y sin carácter restrictivo alguno.

45 En los mencionados dibujos, sus distintas figu-  
ras representan como sigue:

Fig. 1.- Vista en planta por la base, de un soporte  
aplicado a un recipiente, en posición de uso.

50 Fig. 2.- La misma vista de la anterior figura, pero  
con el soporte plegado.

Fig. 3.- Vista en planta de una base o cara inferior  
de un recipiente desprovisto del soporte.

Fig. 4.- Vista lateral en alzado de un recipiente  
con el soporte acoplado.

55 Fig. 5.- Vista en planta del fondo, por su parte in  
terior.

Figs. 6, 7 y 8.- Vistas frontal en alzado, en plan  
ta y lateral en alzado de un soporte desmon  
tado.

60 Si valiendonos de los mencionados dibujos efec-  
tuamos una descripción del soporte, veremos que sus di  
versas partes se hallan acotadas como sigue: -1- es la  
barra o brazo mayor del soporte y -2- es el brazo me  
nor dispuesto perpendicular, mientras que -3- es la ca  
65 beza en "T" dispuesta precisamente en la confluencia  
de ambos brazos.

Con -4- se señala el recipiente que, aunque en



70

el ejemplo se representa en forma alargada o de petaca, puede adoptar cualquier otra ya que la forma es totalmente independiente del recipiente. En este recipiente y en su fondo existen practicados dos orificios alargados y oblicuos -5- que son en los que van introducidas las cabezas -3-, permitiendo girar en él al soporte en dichos orificios.

75

Como vemos en las figuras 1, 4 y 5, si colocamos el brazo -1- de los soportes, transversal al recipiente -4-, se convirtiran en unas patas o caballetes de apoyo que daran estabilidad al recipiente, impidiendo que se vuelque aunque se coloquen en su interior objetos largos, por ejemplo cubiertos, que se apoyen en un lado.

80

85

Por el contrario, si el recipiente debe colgarse de la pared, entonces podremos girar los soportes en los orificios -5- y colocar a los brazos largos -1- longitudinalmente al recipiente -4-, según se aprecia en la figura 2.

90

Habiendose descrito la constitución y particularidades de este nuevo soporte, solo nos resta consignar la posibilidad de que se aplique a cualquier clase de recipiente, así como el que varien las formas, tamaños, colorido y material y en general cualquier detalle secundario que no altere lo fundamental que se expresa en la siguiente

95

N O T A

Los puntos que se reivindican como nuevos en España, son:



100

1ª.- Soporte para recipientes domésticos, caracte-  
rizado por estar compuesto por varias patas a modo de  
caballetes integrados cada uno por dos barras de dife-  
rente longitud, dispuestas perpendicularmente entre si,  
teniendo precisamente en el punto de confluencia, una ca-  
beza de montaje en forma de "T".

105

2ª.- Soporte para recipientes domésticos, caracte-  
rizado porque en el fondo del recipiente existen practi-  
cados tantos orificios alargados como soportes deban  
montarse, cuyos orificios van dispuestos en sentido  
oblicuo en relación con el eje longitudinal del reci-  
piente.

110

3ª.- Soporte para recipientes domésticos, caracte-  
rizado porque la cabeza en "T" de la reivindicación pri-  
mera va alojada en los orificios oblicuos de la reivin-  
dicación segunda; para quedar sujetos en ellos si a los  
caballetes se les dá un ligero giro, permitiendo de es-  
te modo su montaje y desmontaje a voluntad del usuario  
y la colocación de los caballetes en la posición de uso,  
en sentido transversal al recipiente o replegados para  
permitir colgarlo de la pared, en lugar de apoyarlo en  
una superficie lisa, en cuya posición de replegados, se  
giran los soportes en los orificios y se colocan con  
sus brazos mayores en sentido longitudinal a la base  
del recipiente. Y

115

120

125

4ª.- SOPORTE PARA RECIPIENTES DOMESTICOS", de con-  
formidad en un todo en lo esencial y fines industria-  
les a lo descrito en la precedente Memoria Descriptiva  
y gráficamente representado en los adjuntos planos pa-  
ra su mejor comprensión.

63545

- 6 -

27



Esta Memoria consta de SEIS hojas escritas o mecanografiadas por una sola cara a doble espacio en 125 líneas.

Valencia, 26 de Diciembre de 1957

Por autorización del interesado.-

JOSE  
M. P.  
*[Handwritten signature]*

68845

Fig. 1

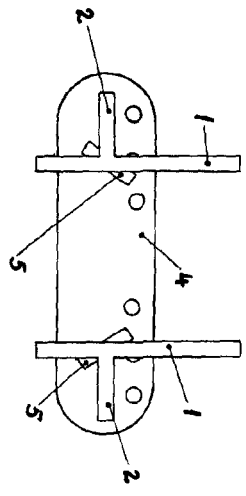


Fig. 4

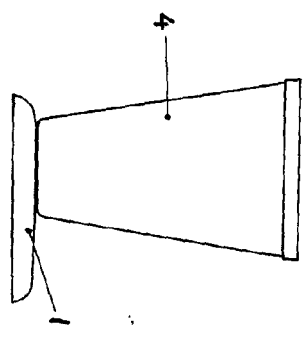


Fig. 7

Fig. 2

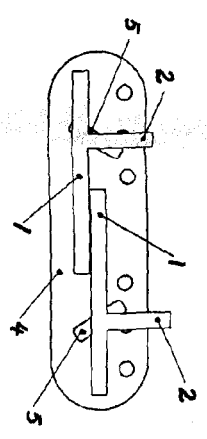


Fig. 5

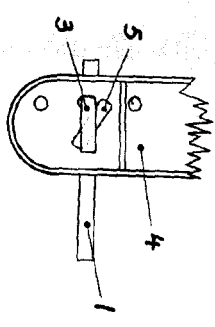


Fig. 8

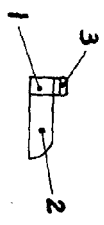


Fig. 3

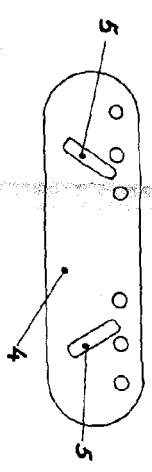
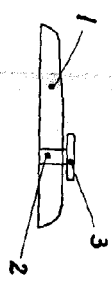


Fig. 6



Escola Variable  
 Valencia, Debré 1957  
 R.A.

