

24



MODELO DE UTILIDAD  
-----

•63428

MEMORIA DESCRIPTIVA

Sobre:

"UN ELEMENTO FIJADOR DE LETRAS SOBRE CARTELERAS Y SUPERFICIES  
ANUNCIADORAS"

-----  
Solicitante: DON JOSÉ LUIS JIMENEZ AYLLON, de nacionalidad  
española, residente en Madrid, Carnicer, 19.

-----  
Los elementos comúnmente utilizados para la confección  
de rótulos y carteles, de exhibición en lugares públicos, son  
bien conocidos: Generalmente radican en letras fijadas a cual-  
quier superficie, bien por adhesivo, clavadas, etc.

Otros sistemas, sobre todo referentes a la fijación de  
las letras y su colocación para la configuración de textos pu-  
blicitarios, anuncios, etc., consisten en presentar una car-

- 2 - ' 63428<sup>24 D</sup>



10 telera cuya superficie esta constituida por una chapa blanca, en la que quedan prendidas, a presión, las puntas de unos clavitos o agarres de que van provistas las letras que han de adosarse, para su presentación como cartel.

15 El inventor del presente Modelo de Utilidad -cuya protección, al amparo del art. 1.171 y concordantes del vigente Estatuto de Propiedad Industrial-, como antiguo fabricante de rótulos y letras de cartel, ha sabido observar, y aún evitar, los inconvenientes presentados por los referidos sistemas, hasta idear el presente soporte que a continuación se describe, y en el que se aunan la facilidad de colocación con la eficacia en la disposición de las letras, al constituir textos de  
20 anuncios o carteles, puesto que las distancias entre cada letra son exactas, guardando los conjuntos el necesario y ornamental efecto de una perfecta simetria, y evitandose toda posibilidad de que las letras sean situadas entre si a una distancia alternativa.

25 Para ello se ha ideado un soporte -figura 1- de superficie rectangular preferentemente, y de sección en "U", cuyos lados superior e inferior se pliegan hacia atras, estando sus bordes respectivos afilados en toda su extensión, con objeto de que puedan introducirse en los canales que, dispuestos en  
30 la cartelera a anunciar, se describen más abajo.

35 A tal fin, la cartelera donde habra de efectuarse el anuncio o rotulo que se desee, presentara unos canales horizontales, cuya profundidad sera la apropiada para la introducción de los extremos del soporte, en la misma disposición horizontal. Una vez introducidos estos extremos el soporte quedara fijo a la cartelera, y unido a ella por su dorso intimamente



ya que la profundidad de los canales es relativa respecto a la altura de dichos bordes horizontales.

40 Es evidente que, para la disposición de textos, bastara elegir las letras necesarias -que pueden ir sobre cada uno de sus respectivos soportes, ya pintadas, ya en relieve, ya pegadas- e introducir cada uno de los soportes en el lugar adecuado, mediante los canales correspondientes a la altura elegida.

45 La cartelera además presentara una serie indefinida de canales paralelos con objeto de que puedan adaptarse a ellos soportes de diferentes tamaños los cuales seran siempre -en su altura- multiples de la distancia existente entre cada canal horizontal.

50 Se ha previsto que la anchura de los soportes sera siempre la misma en cada tipo de letra, al objeto de que las distancias entre una y otra, para formar cada palabra, sean constantes.

55 Los espacios sin texto, entre palabras, estaran representados asimismo por soportes en blanco al objeto de que las correspondientes distancias entre las palabras del texto sean asimismo constantes.

60 Estos soportes se introducen como queda dicho a presión entre los canales de la cartelera, por lo que su sustitución es sencilla permitiendose la utilización de las mismas letras -sobre sus respectivos soportes-tantas veces como se desee.

Como complemento grafico de la presente memoria, pueden observarse los dibujos adjuntos ilustrativos de la misma.

Figura 1, representa el elemento fijador de las letras -que se presentan ya dispuestas en su superficie -con sus bor-

- 4 - 63428<sup>24 DIC</sup>



65 des superior e inferior -2 y 3- plegados hacia atras. En la misma figura 3 representa la superficie del elemento, donde se ha colocado ya la letra que, unida a las demás, confeccionara los textos elegidos.

70 Fig. 2 presenta una vista de perspectiva del elemento, ya introducido en los canales de la cartelera. Los canales estan representados en dicha figura con el número 4.

Fig. 3 muestra una serie de elementos adosados contra la cartelera, por introducción de sus bordes horizontales en los canales 4, ya representando el texto elegido.

75 REIVINDICACIONES

1ª.- Un elemento fijador de letras sobre carteleras y superficies anunciadoras, caracterizado por estar constituido por una pequeña plataforma de superficie regular cuyos extremos superior e inferior se pliegan perpendicularmente a la superficie hacia el dorso.

80 2ª.-Un elemento fijador de letras sobre carteleras y superficies anunciadoras, según 1ª reivindicación, caracterizado porque sobre la superficie del elemento figuran las letras que han de constituir los textos y que se adosan a la cartelera en virtud de los pliegues de los extremos del elemento-según se refiere en la primera reivindicación-los cuales se introducen en una serie de canales longitudinales practicados previamente en la superficie de la cartelera quedando a presión entre sus paredes.

90 3ª.- Un elemento fijador de letras sobre carteleras y superficies anunciadoras, según 1ª y 2ª reivindicación, caracterizado porque la altura del elemento es siempre multiplo de la distancia existente entre los canales horizontales, los cua-



95

les son paralelos entre si, permitiendose de esta suerte contar con elementos de diferente altura para la configuración de los textos a anunciar, ya que su adaptación sera siempre perfecta.

100

4º.- Un elemento fijador de letras sobre carteleras y superficies anunciadoras, según 1ª, 2ª y 3ª, caracterizado porque la anchura de los referidos elementos sera siempre constante, lograndose de esta suerte el efecto de una perfecta simetria entre las letras de cada palabra, ya que la distancia que separara unas letras de sus adyacentes sera constante asimismo.

105

5º.- "UN ELEMENTO FIJADOR DE LETRAS SOBRE CARTELERAS Y SUPERFICIES ANUNCIADORAS".

Según queda substancialmente descrito en la presente memoria que consta de cinco hojas escritas a máquina por una sola cara, acompañada de una hoja de dibujos.


Madrid, 24 de diciembre de 1.957

JOSÉ LUIS JIMENEZ AYLLÓN,

P.P.

FRANCISCO GARCIA CABRERIZO  
P. P.

63428 - 1



63428

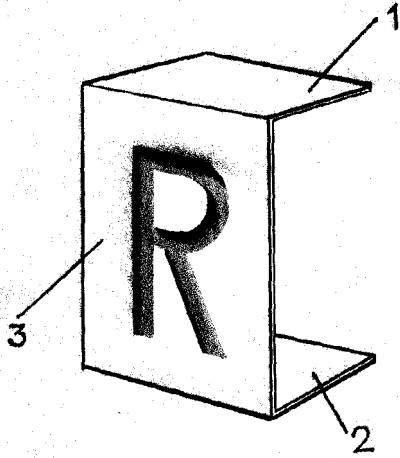


Fig. 1

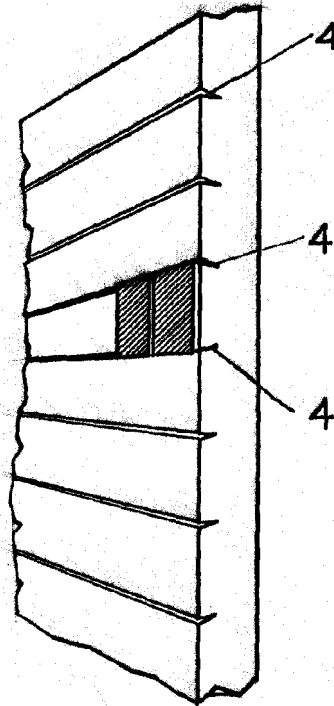


Fig. 2




Fig. 3

MADRID, 24 DICIEMBRE, 1957  
JOSE LUIS JIMENEZ AYLLON  
P.R.

FRANCISCO GARCIA-CABRERIZO

ESCALA VARIABLE