




•63170

MEMORIA DESCRIPTIVA

que se acompaña a una solicitud de modelo de utilidad, por veinte años, para España y sus Posesiones, por ARTICULACION PERFECCIONADA PARA SILLAS Y ASIENTOS PLEGABLES, a favor de don ANTONIO GONZALEZ PEREZ y don EDUARDO GONZALEZ LUZON, de nacionalidad española residentes en Granada, Paseo de Ronda nº 1.

El presente Modelo de Utilidad recae sobre una articulación perfeccionada, aplicable a sillas, sillones y asientos plegables, en general, que merced a un sencillísimo dispositivo carente de resortes, permite el plegado de la silla, etc., hasta lograr que los elementos que la integran queden debidamente superpuestos logrando un conjunto extraplano; y permitiendo, asimismo, el desplegado del conjunto ofreciendo las necesarias garantías de solidez; ofreciendo, además, la ventaja de la sencillez funcional y ejecutiva del dispositivo.

Con el fin de ilustrar la presente descriptiva, se acompaña una hoja de planos en la que se representa una ejecución de la invención citada a título de ejemplo meramente explicativo, no limitativo, ya que caben ciertas



63170

15 variantes de realización dentro del espíritu de la invención. En dichos planos,

La fig. 1 muestra una vista lateral de la articulación en posición de semiplegado.

La fig. 2 es una vista frontal de la fig. 1.

20 La fig. 3 muestra la articulación en posición de plegado total.

La articulación objeto de la presente Memoria, se halla esencialmente formada por una sola biela (4) lateral (una a cada lado de la silla) que tiene su extremo delantero articulado a la barra del bastidor de respaldo y pata delantera (1) por medio del bulón (B).

25 Dicha biela (4) tiene su extremo opuesto articulado mediante el bulón (A) a la barra lateral que hace de soporte trasero del asiento (2), fijándose el punto de anclaje de dicha biela, cerca del terminal de dicha barra en su parte superior, que presenta un corte a bisel.

30 Cada barra lateral del asiento (3) se halla articulada por medio de un bulón (D) a la barra (1) del respaldo y soporte delantero antes citada. Tras una ligera adecuación, cada una de las citadas barras laterales del chasis del asiento (3) se articulan por el bulón (C) al soporte (2) posterior del asiento.

35 Finalmente se hace constar que en el presente Modelo de Utilidad cabe cualquier variación de ejecución y disposición de sus elementos, siempre que no se altere el espíritu del mismo, pudiéndose fabricar en toda clase de materiales y medidas adecuadas, sin limitación.

40
- - - - -
NOTA. - Descrito suficientemente cuanto antecede,

63170

10 DIC



45

sólo resta consignar que lo que se declara propio, nuevo y útil del solicitante, es lo contenido en las siguientes

REIVINDICACIONES

50

1 - Articulación perfeccionada para sillas y asientos plegables, caracterizada por estar esencialmente formada por una biela lateral, disponiéndose una a cada lado del asiento, cuya biela tiene su extremo delantero articulado mediante un bulón a la barra del bastidor del respaldo y al propio tiempo pata delantera, del conjunto.

55

2 - Articulación según reivindicación 1ª caracterizada porque el extremo opuesto de la biela citada, tiene su articulación acoplada, mediante un bulón, a la barra lateral que hace de soporte trasero del asiento, fijándose el punto de anclaje cerca del terminal superior de dicha barra, que presenta forma achaflanada.

60

3 - Articulación, según reivindicaciones 1 y 2, caracterizada porque cada barra lateral del chasis del asiento se halla articulada mediante un bulón, a la barra del respaldo y al propio tiempo soporte delantero, antes aludida.

65

4 - Articulación, según reivindicaciones de 1 a 3, caracterizada porque dicha barra lateral del chasis del asiento, presenta, junto a su terminal una suave acodadura svoplándose en su extremo por medio de un bulón, al soporte posterior del asiento, por debajo de la posición de la biela antes citada.

70

5 - ARTICULACION PERFECCIONADA PARA SILLAS Y ASIEN-
TOS PLEGABLES/.

- - - -

Todo según se describe en esta Memoria, que consta de

100



•63170

cuatro hojas foliadas y mecanografiadas por una s3la cara,
con un total desetenta y tres l3neas y hoja de planos que
se acompa3a para ilustraci3n de la misma.

Madrid, a 10 de diciembre, 1957

P.A.

ANTONIO NARANJO

P. P.

63170



fig. 1

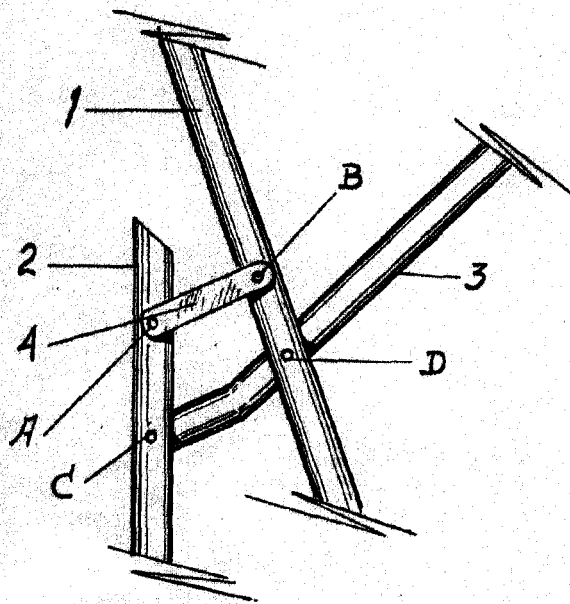


fig. 2

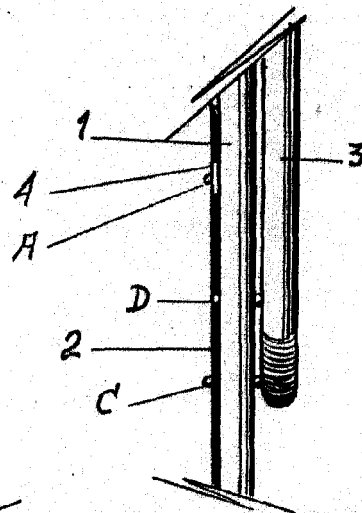
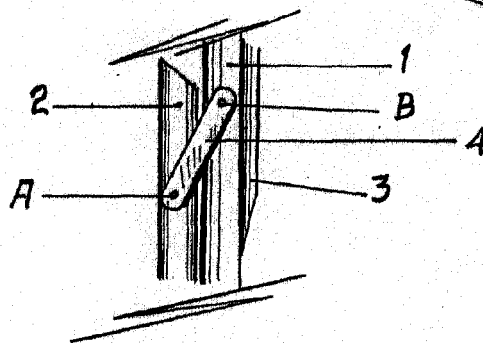


fig. 3



MADRID 10 DICIEMBRE 1957

ANTONIO GONZALEZ PEREZ

E. G.

A. Gonzalez

ESCALA VARIABLE