

63040



63040

MODELO DE UTILIDAD

por 20 años

por "UNA CADENA DESMONTABLE PARA JOYERIA Y BISUTERIA",
a favor de D. José Monés Roberdeau, de nacionalidad es-
pañola, domiciliado en Barcelona, Duque de la Victoria,
nº 14.

=====

MEMORIA DESCRIPTIVA

La cadena desmontable para joyería y bisutería ob-
jeto de este Modelo de utilidad, está formada por una
serie de eslabones que se unen entre sí, por medio de
tres piezas auxiliares de enlace, para cada eslabón,
5. de manera que es posible montar y desmontar sucesiva-
mente todos los eslabones desde un extremo a otro exis-
tiendo en el último eslabón que se coloca en la cadena,
un elemento de bloqueo que impide que se pueda desmon-



63040

40. piezas -6-.

El orden de montaje de los eslabones puede observarse en la Fig. II, en la cual se puede suponer que se empieza colocando en el eslabón -a-, entrando las piezas -5- y -6- encajadas entre sí por el extremo izquierdo de -1-, seguidamente se encajan las siguientes piezas -5-6- correspondientes al eslabón -b- con las del -a-, para colocar a continuación la envoltura -1- del propio eslabón -b- y así sucesivamente los demás eslabones, habiéndose supuesto en el ejemplo representado que sólo hay tres eslabones, para simplificar, aunque ya se comprende que se podrían colocar tantos como se quisiera, bloqueándose el último, en nuestro caso el eslabón -c-, por medio de un pasador -7- que traba la envoltura externa de este eslabón con la pieza de enlace interior.

55. Todo cuanto no afecte, altere, cambie o modifique la esencia de la cadena descrita, será variable a los efectos del actual Modelo.

N O T A.

60. Se reivindica como objeto de este registro por Modelo de utilidad:

1. - Una cadena desmontable para joyería y bisutería, caracterizada por comprender una serie de eslabones iguales, compuestos cada uno de ellos por una cobertura tubular aplanada que en el centro de uno de los lados mayores, de una de sus bocas, tiene una aleta interior alargada, dos piezas de enlace en forma de "H", y finalmente otra pieza de enlace que forma un marco central rectangular, dos de cuyos lados opuestos se prolongan formando unos dobles enganches apropiados para enlazar y retener, por ambos lados y en cada extremo, a los tramos paralelos



de las mencionadas piezas en forma de "H".

75. 2. - La propia cadena de la reivindicación anterior, caracterizada porque una vez unidas las piezas de enlace e introducidas dentro de la cobertura tubular correspondiente, las que tienen la forma de H no se puedan desarticular de la otra, sobresaliendo, no obstante, la mitad de la H hacia el exterior.

80. 3. - la propia cadena de las reivindicaciones anteriores, caracterizada porque el último eslabón que se monta para formar la cadena pueda trabarse con la pieza de enlace interior por medio de un elemento que las atraviesa conjuntamente.

85. Sean cuales fueren las circunstancias que concurren en la esencialidad del Modelo de utilidad definido en las anteriores reivindicaciones, cual objeto es:

4. - "UNA CADENA DESMONTABLE PARA JOYERIA Y BISUTERIA".

Consta la presente memoria de cuatro hojas foliadas, mecanografiadas por una sola cara y del dibujo unido a la misma.

90. Barcelona, doce de noviembre de mil novecientos cincuenta y siete.

P.A. de D. José Monés Roberdeau,

L. DURAN
P. P.



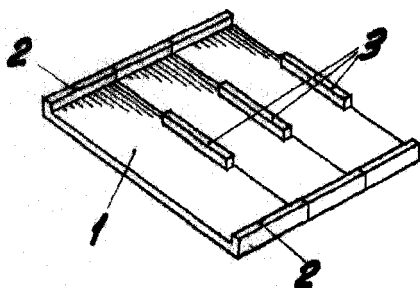
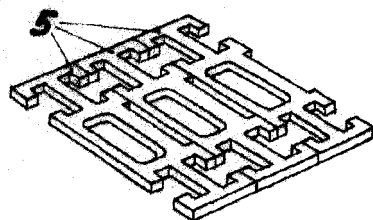
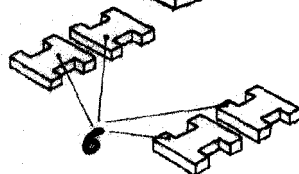
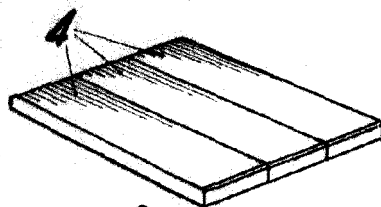


Fig. I

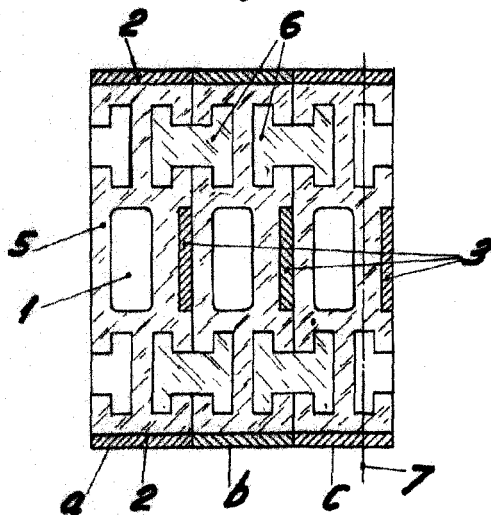


Fig. II



F 63040

BARCELONA, 12 NOVIEMBRE DE 1957

L. DURAN

P.P.

ESCALA VARIABLE