

29

2007

.6 2937

MEMORIA DESCRIPTIVA
DE UNA PATENTE DE MODELO DE UTILIDAD POR VEINTE AÑOS EN ESPAÑA
A FAVOR DE DOÑA ELVIRA GARCIA GRAU, DE NACIONALIDAD ESPAÑOLA,
RESIDENTE EN BARCELONA, Capitan Varela 118
sobre:
"UN EXPRIMIDOR PERFECCIONADO".



El presente modelo hace referencia a un nuevo exprimidor para frutas jugosas, caracterizado por estar constituido por un cuerpo superior y una base a modo de colector, la cual va provista de un saliente en funciones de asidero y de un pitorro marginal apropiado para verter su contenido.

5.-

En la hoja gráfica adjunta vá dibujado a modo de ejemplo una realización práctica del modelo objeto de la presente descripción.

16.-

La Fig. 1a., dibuja una sección transversal del conjunto mientras que la Fig. 2a muestra el mismo en su proyección horizontal, viéndose finalmente una perspectiva del conjunto en la Fig. 3a.

15.-

Siguiendo los diseños, vemos que el citado exprimidor consta de un cuerpo superior (1) de forma circular en cuya parte central se eleva un cono (1') surcado por varias muescas en su superficie como elemento contundente sobre el cual se exprimirá el fruto deseado.

20.-

La arandela base de éste cuerpo está provista de un orificio (2) repartidos en su superficie por los cuales dcurrirá el jugo, siendo del tamaño conveniente para evitar el paso de ningún otro cuerpo.

25.-

Todos sus bordes exterior, está acusadamente doblado en forma de pestaña (2') de modo conveniente para sembrar en el cuerpo inferior (3), en cuyo interior queda depositado el jugo exprimido que ha caído a través de los agujeros.

30.-

Este cuerpo inferior o colector está provisto de un saliente periférico, que actúa de asidero, y además presenta un vertedor (4) de forma cóncava puntiaguda, por el cual podrá verterse fácilmente el jugo obtenido.

La pestaña o asidero y el vertedor encajan perfectamente en dos muescas (5 y 5') dispuestas en el borde exterior del cuerpo superior, facilitando con ello también



ajuste de las dos piezas.

El tamaño del modelo objeto de la presente, así como la forma material y color en que se lleve a cabo la realización práctica del mismo, no modificarán en ningún caso la

5.- esencialidad del modelo.

NOTA

En resumen, la presente solicitud recaerá sobre las siguientes reivindicaciones:

10.- 1a.- Un exprimidor perfeccionado, caracterizado por estar compuesto por dos cuerpos, que se enlazan entre sí, en función de cierre, por medio de los dos salientes, que en el borde exterior de la base o colector, corresponden a un asidero y al pitorro vertedor, los cuales encajan en las muescas, que a tal fin presenta la pestaña rebatida del cuerpo superior, mediante un ligero movimiento circular de bayoneta que ajusta los bordes respectivos.

20.- 2a.- Un exprimidor, caracterizado porque el cuerpo superior de contornos circulares está provisto de una prominencia aguda apta para exprimir el fruto y de una serie de agujeros, en su fondo para dar paso al jugo así obtenido, que se depositará en el fondo del segundo cuerpo, inferior a modo de colector, el cual vá provisto a su vez de un saliente a modo de asidero y de un vertedero de forma cóncava, los cuales coinciden con las muescas indicadas del cuerpo superior, permitiendo un perfecto encaje entre ambos, debido a que el citado borde está notablemente doblado hacia abajo para permitir un ajuste de completo acoplamiento.

30.- 3a.- UN EXPRIMIDOR PERFECCIONADO,
Según se describe en la presente memoria que consta de tres hojas escritas a máquina por una sola cara y dibujos.

Madrid a 29 de novbre de 1957

• 6 2937

29.

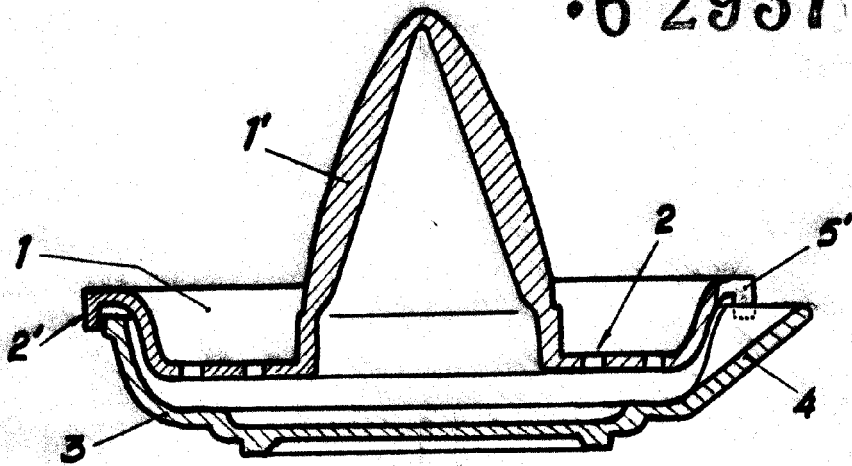


Fig. 1

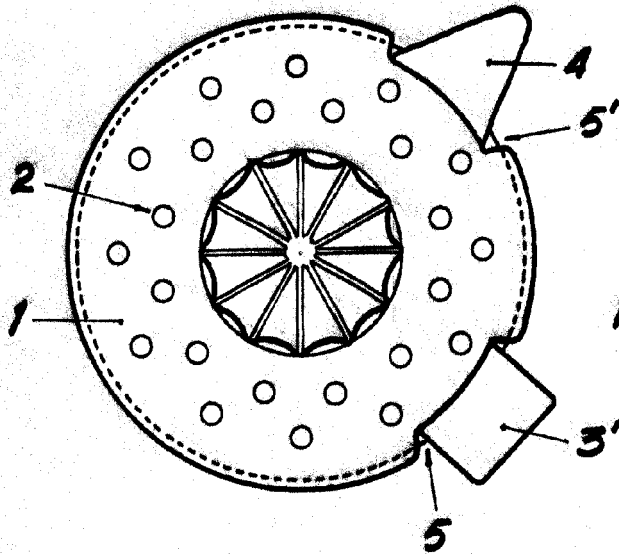


Fig. 2

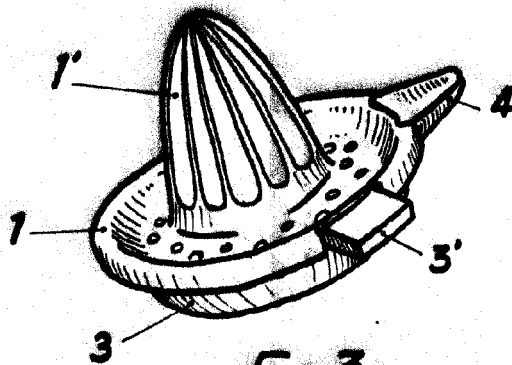


Fig. 3

Escala variable
29 NOV. 1957