



27 NOV 1957

2900

6 2900

M O D E L O     D E     U T I L I D A D

que, por veinte años, se solicita, como de propia y nueva invención, a favor de los señores D. MARIANO GALCERAN LLANSES y D. SALVADOR INGLADA VIDAL, ambos de nacionalidad española y domiciliados en Lérida, Obispo Huix 19 y Bonaire 25, respectivamente, y cuyo Modelo ha de recaer sobre un "APARATO PLEGABLE PARA APOYO DE LA CABEZA Y SU PROTECCIÓN DEL SOL, A UTILIZAR ESPECIALMENTE EN CAMPO Y PLAYA".



M e m o r i a     d e s c r i p t i v a



El presente registro de Modelo de Utilidad tiene por objeto garantizar la explotación exclusiva, - en todo el Territorio Nacional, de un aparato plegable para apoyo de la cabeza y su protección del sol



5. a utilizar especialmente en campo y playa, tal y como se describe a continuación y se representa gráficamente, a título de ejemplo, en el plano que se acompaña a esta Memoria.

10. En el referido plano, presentado en forma y tamaño reglamentarios (modelo doble: treinta y uno por cuarenta y dos centímetros), se han dibujado las tres figuras que se indican a continuación, en las cuales se han señalado los elementos que igualmente se mencionan:

15. Figura 1 = Lona de apoyo de la cabeza, vista en perspectiva.

Figura 2 = Base del aparato, extendida, vista también en perspectiva.

20. Figura 3 = Aparato completo, en posición desplegada -o sea de uso-, visto igualmente en perspectiva.

A = Lona para apoyo de la cabeza.

B = Varillas metálicas en los extremos de -A-.

C = Tornillos soldados.

D = Arandelas.

25. E = Tuercas a mariposa.

F = Piezas en "U".

G = Orificios alargados.

H = Nervios de refuerzo.

I = Orificios coincidentes.

30. J = Salientes o uñas.

K = Toldillo.

L = Arco metálico posterior.

M = Id. id. anterior.

N = Tiras de lona.

35. DESCRIPCIÓN:

27 NOV



•6 2900 - cuatro -

sus extremos superiores, por su parte interna.

70. El toldillo tiene forma de arco y está constituido por una lona -K-, entre cuyos bordes anterior y posterior, doblados y cosidos, pasan sendas varillas curvadas, metálicas, -M- y -L-, que, por sus extremos (parte inferior), saliendo ya de la lona, terminan en una anilla, superponiéndose las dos de cada lado para ajustarse en el tornillo correspondiente -C- de la parte para apoyar la cabeza, fijándose las dos posiciones finales de desplegado y plegado del aparato por medio de las tuercas a mariposa -E-, ya citadas, dejando por tanto en la primera de dichas posiciones completamente extendido y tensado el toldillo, horizontal la lona para apoyar la cabeza y abierta la base del aparato, y en la segunda unidas las dos varillas del toldillo, cerrando éste, vertical la lona para apoyar la cabeza, y unidas igualmente las piezas en U de la base, ocupando así el conjunto un espacio mínimo.
- 75.
- 80.
- 85.

VENTAJAS:


Entre las muchas que reporta este Modelo citaremos:

90. Su utilidad, puesto que está estudiado convenientemente para proporcionar una gran comodidad y eficacia.

Su facilidad de transporte, debido al poco espacio que ocupa una vez plegado (puesto que se aplasta completamente) y, además, por su poco peso.

95. Su resistencia, por los elementos que lo componen y su disposición.

Su vistosidad, pues, como puede apreciarse en





6 2900

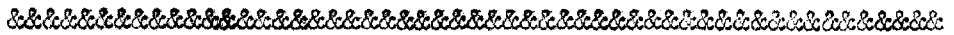
- cinco -

100. la figura 3, el conjunto presenta un aspecto muy agradable, que se aumenta aún más al utilizar lona de colores vivos y variados.


VARIOS:

105. Tanto los materiales a emplear en la fabricación de este aparato, como la forma, dimensiones, número y disposición de sus elementos, son susceptibles de variar, siempre que este cambio no altere la esencia del invento.

110. Los términos en que queda redactada esta Memoria descriptiva son cierto y fiel reflejo de lo que se desea registrar como Modelo de Utilidad, debiéndose tomar en sentido bien amplio, nunca en limitativo.



NOTA DE REIVINDICACIONES



115. Se reivindica, como de propia y nueva invención, a favor de D. MARIANO GALCERAN LLANSES y D. SALVADOR INGLADA VIDAL, ambos de nacionalidad española y domiciliados en Lérida, Obispo Huix 19 y Bonaire 25, respectivamente, por los extremos que se citan seguidamente:

120. PRIMERO = Por un aparato plegable para apoyo de

27 1957  
6  
ESTADOS UNIDOS

• 6 2900 - seis -

125. la cabeza y su protección del sol, a utilizar especialmente en campo y playa, que se caracteriza por constar esencialmente de tres partes: una base, una parte para apoyar la cabeza y un toldillo.

130. SEGUNDO = Por el mismo aparato de la reivindicación anterior, que se caracteriza igualmente porque la base está constituida por dos piezas metálicas en forma de U ensanchada, reforzadas por un nervio dispuesto en toda su longitud, que, por su parte superior, llevan unas terminaciones en forma de oreja, con sendos orificios coincidentes, teniendo cada una de dichas piezas, en los extremos de su parte inferior, dos ranuras alargadas, por las cuales se introducen y sujetan los extremos de unas tiras de lona, las cuales tienen una doble misión: el que dicha base no se clave en el suelo, y servir de tope para la extensión de las dos piezas en U, permitiendo no obstante su plegado.

140. TERCERO = Por el mismo aparato de las dos reivindicaciones anteriores, que se caracteriza igualmente porque la parte para apoyo de la cabeza está formada por una lona rectangular, en cada uno de cuyos dos extremos laterales, doblados y cosidos, va interiormente fijada una varilla metálica, a cuyo centro va soldado un tornillo, que sale al exterior (previsto de arandela y tuerca a mariposa) y que entra por los orificios coincidentes de la base del aparato, antes descritos, y manteniéndose dicha lona en posición de uso, o sea horizontal, porque cada una de las varillas metálicas citadas descansa sobre un saliente que llevan las piezas en U, en sus extremos su

150.



27 NOV 57

• 6 2900

- siete -

periores, por su parte interna.

155. CUARTO = Por el mismo aparato de las tres reivindicaciones anteriores, que se caracteriza igualmente porque el toldillo tiene forma de arco y está constituido por una lona, entre cuyos bordes anterior y posterior, doblados y cosidos, pasan sendas varillas metálicas curvadas, que, por sus extremos (parte inferior), saliendo ya de la lona, terminan en una anilla, superponiéndose las dos de cada lado para ajustarse en el tornillo correspondiente de la parte para apoyar la cabeza, fijándose las dos posiciones finales de desplegado y plegado del aparato por medio de las tuercas a mariposa ya citadas, dejando por tanto
160. en la primera de dichas posiciones completamente extendido y tensado el toldillo, horizontal la lona para apoyar la cabeza y abierta la base del aparato, y, en la segunda, unidas las dos varillas del toldillo
165. (cerrando éste), vertical la lona para apoyar la cabeza, y unidas igualmente las piezas en U de la base, ocupando así el conjunto un espacio mínimo.
- 170.

175. QUINTO = Por un "APARATO PLEGABLE PARA APOYO DE LA CABEZA Y SU PROTECCIÓN DEL SOL, A UTILIZAR ESPECIALMENTE EN CAMPO Y PLAYA".

Tal y como ha quedado descrito en los párrafos que anteceden y para los fines que en los mismos se especifican.

180. La presente Memoria descriptiva está constituida por ocho hojas, las cuales se han foliado y escrito a máquina por una sóla de sus caras, y a las que se deja unida otra de planos, en tamaño y forma reglamentarios (modelo doble: treinta y un centímetros de

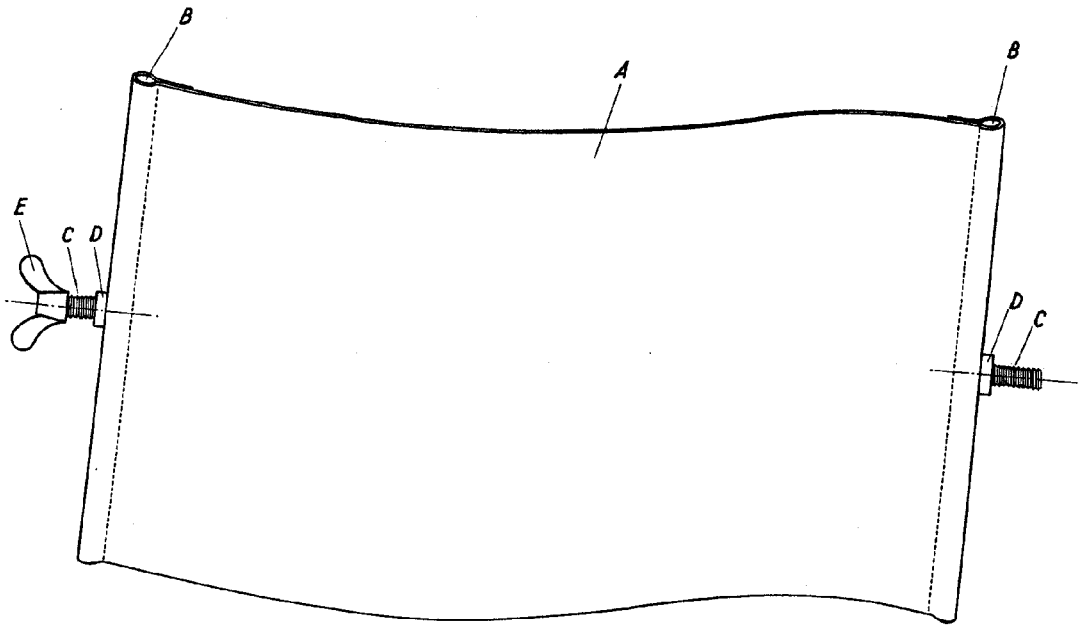


Fig. 1.

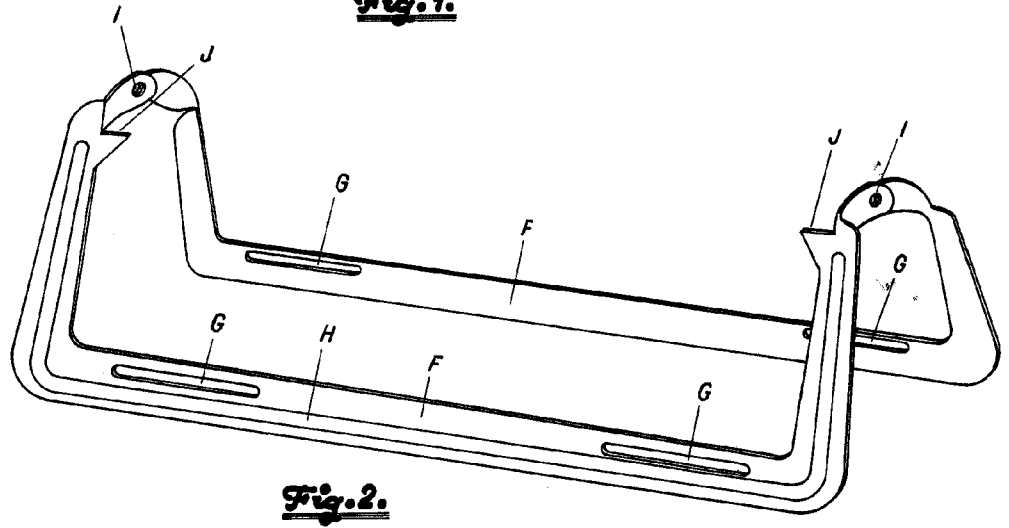


Fig. 2.

M  
E  
B

y Salvador Inglada Vidal.

Floja unida.

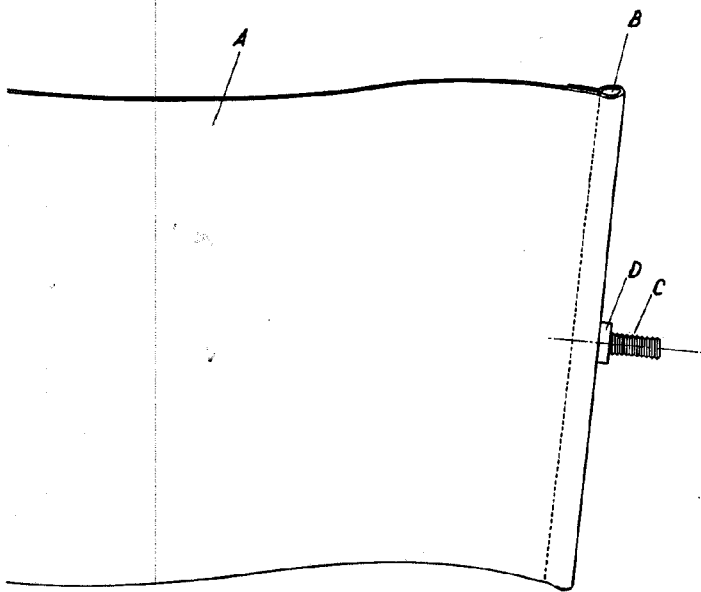


Fig. 1.

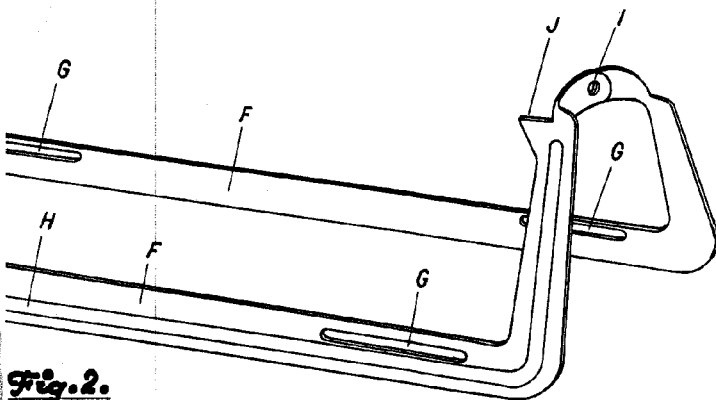


Fig. 2.

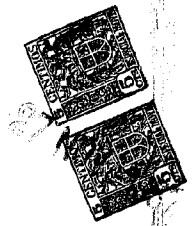
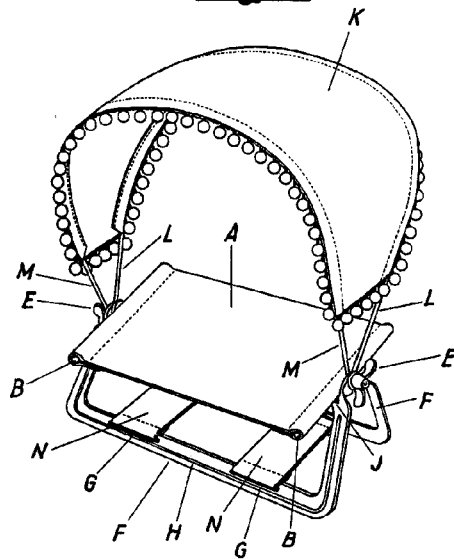


Fig. 3.



**Ercala Variable.**  
 Madrid, Noviembre de 1957.  
P. L. de D. Mariano Galceran y D. Salvador Inglada.