



6 2897

MEMORIA DESCRIPTIVA

del MODELO DE UTILIDAD, cuyo registro se solicita a favor de D. GREGORIO CANCIO ALVAREZ, domiciliado en Madrid, calle Villafranca, nº. 1, por.: "APARATO PORTAGUIAS".-

5

Es difícil disponer en forma util y practica todos los elementos complementarios para el uso del aparato telefónico si se quieren reunir en un solo mueble de pequeño volumen, que constituya un verdadero aparato auxiliar del primero.

Con el que es objeto del presente Modelo de Utilidad, se consigue la finalidad enunciada, de una manera cómoda, sencilla y verdaderamente eficaz.

10

15

El aparato portaguías que nos ocupa se caracteriza por componerse de tres cuerpos fundamentales que giran alrededor de ejes horizontales, el segundo sobre el primero, y el tercero sobre el segundo; fijandose el primero a la pared. Dispone el segundo de un receptáculo que guarda la guía; y el tercer cuerpo al abatirse sobre el segundo en forma de tapa, constituye un pupitre para escribir.

•6 2897

20

Tanto el segundo cuerpo como el tercero estan dotados, de dispositivos de enganche o sujeción de forma que al abatirse el segundo queda el pupitre en disposición de usar-
se y al elevarse éste la guia se halla en disposición de consultarse sin sacarla de su receptáculo.



25

El tercer cuerpo posee un dispositivo de sujeción del lápiz y del papel que en forma de cinta continua sale por una ranura y proviene de un rollo alojado en el primer cuerpo sobre el cual va montada una tapa de forma apropiada para apoyar el auricular del telefono. En el primer cuerpo y en la parte posterior del tercero van dispuestas sendas
listas telefonicas para las direcciones más urgentes.

30

En la 1ª figura del Plano y Diseño se representa el aparato plegado en alzado y en la 2ª. abatido y en corte.

35

En ellas se señalan con las mismas letras y numeros los diversos elementos, a saber :

40

En (A), (B) y (C) los tres cuerpos fundamentales de que consta, siendo el (A) el que se fija a la pared y girando el segundo (B) sobre el primero (A) alrededor del eje proyectado en (1); y el tercero (C) sobre el segundo (B), alrededor del eje proyectado en (2).

45


En (3) se señala el dispositivo de sujeción del lápiz (6) y de la tira de papel (4) para anotaciones que proviene del rollo (5) a traves de la ranura correspondiente proyectada en (2).

En (8) se señala la guia; en (9) un pequeño muelle que acciona el cuerpo (B) cuando se zafa el dispositivo de sujeción o enganche (15) para elevar el pupitre y consultar la guia.

• 6 2897

50

En (16) se señala el dispositivo de sujeción del segundo cuerpo (B) sobre el primero (A), cuando se quiere cerrar el aparato accionandolo en sentido de la flecha, hasta quedar enganchado en (14).



55

En (13) se señala el asa del cuerpo abatible (B), y en (7), la pequeña tapa de forma conveniente para apoyar el auricular.

Finalmente se señalan en (10), (11) y (12) los taladros que lleva el cuerpo (A) para su fijación a la pared.

60

Por el simple examen de las figuras se deduce el funcionamiento del aparato: Suponiendolo cerrado, se zafa el dispositivo de enganche (16) y tirando del asa (13), se abate el cuerpo (B) hasta quedar horizontal o un poco inclinado hacia delante para servirse del pupitre (C) con todos sus servicios antes indicados. Y cuando se quiera consultar la guia basta operar sobre el dispositivo de enganche (15) para que presionado por el muelle (9) se separe el pupitre del cuerpo (B) (que es el instante en que se representa el aparato en la 2ª figura) y elevandolo con la mano hasta quedar sensiblemente vertical, queda la guia en disposición de poderse consultar sin necesidad de sacarla de su receptáculo.

65

70

El aparato descrito puede construirse en madera, metal, materiales plásticos o similares.

N O T A. - Se reivindica la propiedad de este MODELO DE UTILIDAD, por :

75

PRIMERA. - Aparato portaguías que esta caracterizado por componerse de tres cuerpos fundamentales que giran alrededor de ejes horizontales, el segundo sobre el primero, y el tercero sobre el segundo; fijandose el primero a la pared. Dispone el segundo de un receptáculo que guarda la guia; y el tercer

80

cuerpo al abatirse sobre el segundo en forma de tapa, constituye un pupitre para escribir.



85

SEGUNDA. - El aparato portaguías de la anterior reivindicación en que tanto el segundo cuerpo como el tercero están dotados, de dispositivos de enganche o sujeción de forma que al abatirse el segundo queda el pupitre en disposición de usarse, y al elevarse este la guía se halla en disposición de consultarse sin sacarla de su receptáculo.

90

TERCERA. - Aparato portaguías de las reivindicaciones anteriores en que el tercer cuerpo posee un dispositivo para sujeción del lápiz y del papel que en forma de cinta continua sale por una ranura y proviene de un rollo alojado en el primer cuerpo sobre el cual va montada una tapa de forma apropiada para apoyar el auricular del telefono. En el primer cuerpo y en la parte posterior del tercero van dispuestas sendas listas telefónicas para las direcciones más urgentes.

95


CUARTA. - APARATO PORTAGUIAS.

Tal y como se describe en esta Memoria Descriptiva que consta de cuatro hojas foliadas y mecanografiadas por una sola cara y de una hoja simple de Planos.-

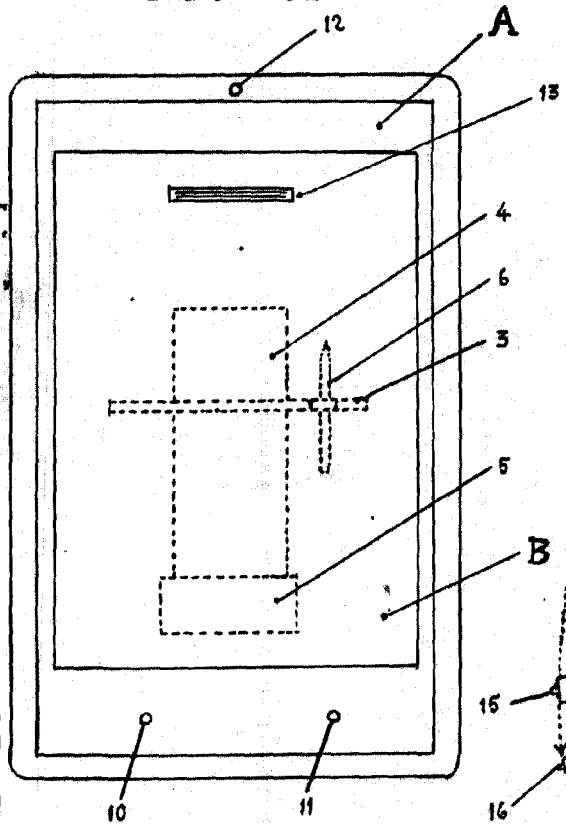
Madrid, 27 NOV. 1957

MARIO SOLER
Por Poder

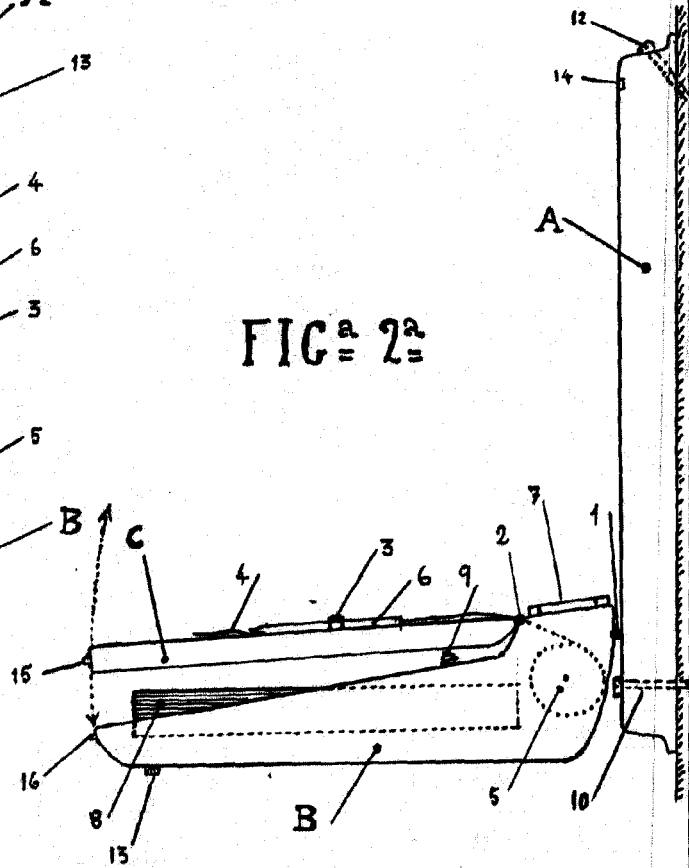
6 2897



FIG^a 1^a



FIG^a 2^a



ESCALA VARIABLE

MADRID, 9 NOV. 1957

MARIO SOLEN
Per Pater