

69834



•6 2834

**MEMORIA DESCRIPTIVA.**  
-----

**MODELO DE UTILIDAD.**

**P A I S : ESPAÑA.**

**DURACION : 20 AÑOS.**

**OBJETO : "UN APARATO CONTADOR-ANOTADOR  
"DE LLAMADAS TELEFONICAS".**

-----

**A nombre de : DOÑA MARIA LUISA PIÑON SEGARRA.**

**Residente en : CASTELLON, Gran Vía, 72.**

**Nacionalidad : ESPAÑOLA.**

(M.U. 949, A-R).



•6 2834'

5.- La presente memoria se refiere, como su enunciado indica a un aparato contador-annotador de llamadas telefónicas compuesto de una pizarra para anotaciones, equipada de borrador especial; y de un contador, situado sobre el chasis de la pizarra, accionable a mano por medio de una rueda moleteada.

10.- Este aparato ha sido ideado para facilitar el control del número de llamadas telefónicas efectuadas, lo cual es de gran interés debido a la nueva modalidad introducida por la Compañía Telefónica Nacional de España para tarificación en virtud de la cual sobrepasadas cierto número de llamadas se paga una cantidad por cada llamada. A consecuencia de esta nueva modalidad de tarificación este aparato será de gran utilidad práctica.

15.- A continuación se hará una detallada descripción del Modelo de Utilidad que se solicita con referencia a los planos que se acompañan en los cuales se representa:


- 20.- En la figura 1 una vista de frente del aparato.
- En la figura 2 una vista por su parte superior.
- En la figura 3 una sección transversal del aparato.
- En la figura 4 una sección por el centro de las ventanas del contador.

25.- Según el ejemplo de ejecución representado el mencionado aparato posee un chasis soporte 1 plano, sobre el que va montado en su parte superior el contador 2 propiamente dicho.

El contador, cuya caja tiene forma rectangular, posee cua-

9834

2



tro discos numeradores a cada uno de los cuales corresponde una ventana 9. Cada uno de los discos numeradores engrana con el siguiente de forma que al dar una vuelta completa hace girar al siguiente un decimo de vuelta.

30.-

Los dos discos extremos 5 que asoman parcialmente por los costados poseen sus bordes moleteados para ser girados a mano, y cada vez que se quiere registrar una llamada se gira el primer disco hasta que en la primera ventana aparece la cifra siguiente.

35.-

Debajo del contador y sobre el citado chasis 1 va situada una pizarra 10 sobre la cual se puede desplazar un borrador 6 provisto de una maneta 7 deslizable por una ranura guia 11.

Sobre el chasis va sujeto un lapis 5 para escribir sobre la pizarra, y en la parte superior del chasis se ha previsto un ojal para colgado del aparato.

40.-

Descrita suficientemente la naturaleza del invento y el modo de llevarlo a la práctica, se hace constar que las disposiciones anteriormente indicadas son susceptibles de modificaciones de detalle sin que por ello se altere la esencia del invento.

45.-

**REIVINDICACIONES.**

\*\*\*\*\*

1.- Un aparato contador-anotador de llamadas telefónicas caracterizado por poseer un contador de discos accionable a mano por medio de un disco, moleteado en su borde, que asoma parcialmente fuera de la caja del contador; cuyos discos numeradores engranan unos con otros de forma que para una vuelta completa de uno de los discos el siguiente da solamente un decimo de vuelta, habiéndose previsto frente a cada disco una

50.-



55.- ventana, en la caja del contador, que permite leer las llamadas efectuadas hasta un momento dado.

56.- Un aparato contador-annotador de llamadas telefónicas, según reivindicación anterior, caracterizado porque sobre el chasis del aparato y debajo del contador se ha previsto una pizarra provista de un brazo borrador desplazable, guiado por una

60.- ranura situada junto al borde de la pizarra.

58.- "UN APARATO CONTADOR-ANOTADOR DE LLAMADAS TELEFONICAS".

Madrid, 22 NOV. 1957

MARIA LUISA PIÑON SEGARRA.

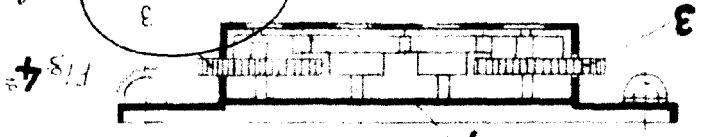

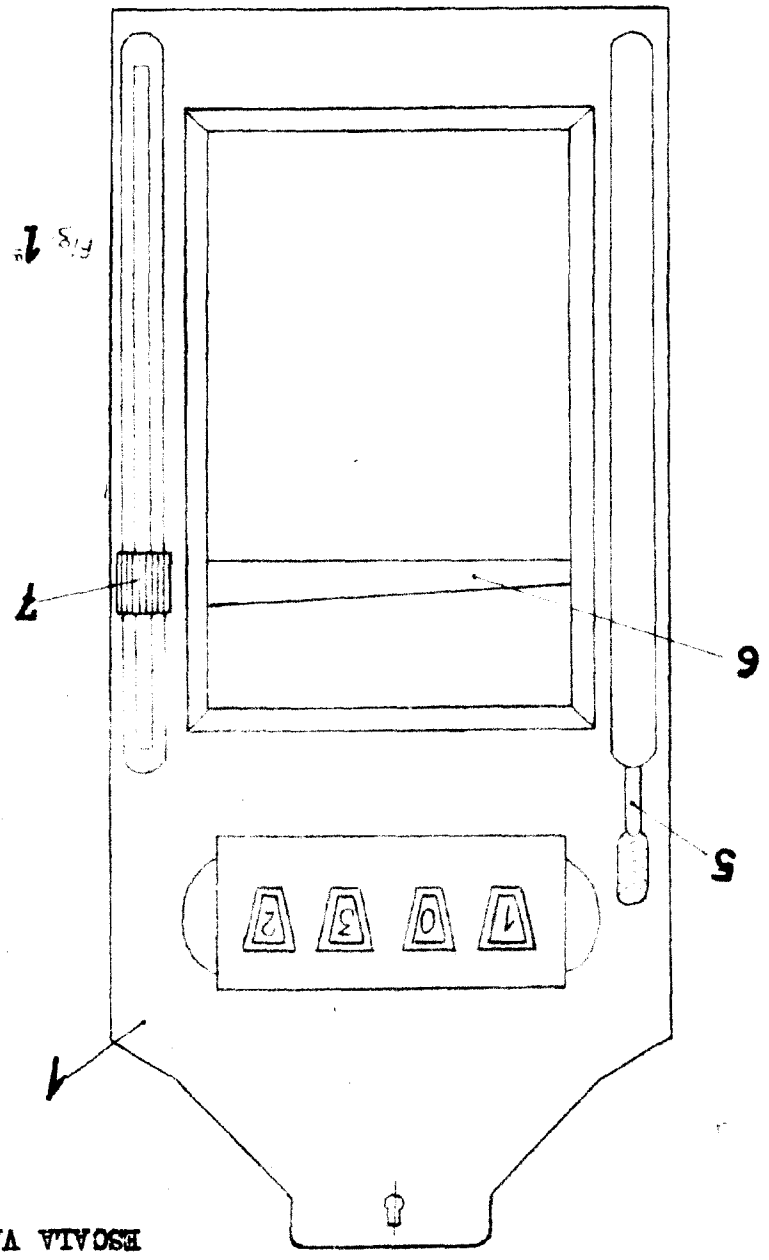
P. A.

**- Maria Luisa Piñon Segarra - Hoja única**



ESCALA VARIABLE.

62834



Novembre 1957

Madrid

*Handwritten signature and scribbles*