


62773



•6 2773

MODELO DE UTILIDAD

por 20 años

por "UNA CADENA DESMONTABLE PARA JOYERIA Y BISUTERIA",  
a favor de D. José Monés Roberdeau, de nacionalidad  
española, domiciliado en Barcelona, Duque de la Victo-  
ria, 14.

=====

MEMORIA DESCRIPTIVA

La cadena desmontable para joyería y bisutería  
objeto de este Modelo de utilidad, está formada por una  
serie de eslabones que se unen entre sí por medio de dos  
piezas auxiliares de enlace, albergadas en el interior  
5 de cada eslabón, de manera que es posible montar y des-  
montar sucesivamente todos los eslabones, desde un extre-  
mo a otro, existiendo en el último eslabón que se coloca  
en la cadena un elemento de bloqueo que impide que se pue-  
da desmontar ningún eslabón, si no se retira previamente



10 el mencionado elemento de bloqueo.

Esta disposición permite un perfecto acabado de cadenas metálicas siendo además muy fáciles de ajustar a la longitud requerida, sin necesidad de utilizar ningún utillaje especial.

15 Para facilitar la descripción, se adjuntan unos dibujos, a título de ejemplo, de una de estas cadenas, en los que la fig. I es un despiece en perspectiva de la cadena, y las figs. II y III son dos secciones principales de la misma.

20 Tal como indican los dibujos, existen cuatro piezas fundamentales para cada eslabón, siendo una de ellas -1- que es la base del eslabón con dos paredes laterales -2- que por uno de sus extremos sufren un ensanchamiento -3- determinando con ello un escalón -8- interior que tiene gran importancia para el centrado de las  
25 demás piezas, tal como se indica más adelante.

La cobertura del eslabón se completa por medio de unas tapas -4-, que se sueldan sobre -1-, habiéndose representado separadas estas piezas en la fig. I para mostrar claramente la disposición interior de -1-.  
30

Evidentemente, el acabado externo de la cobertura del eslabón es totalmente variable puesto que no afecta al funcionamiento ni disposición de los elementos de enlace que son los que caracterizan realmente al Modelo.

35 Las piezas de enlace son -5- y -6-, teniendo la primera unos apéndices enfrentados por ambos extremos que sirven para unirse con los tramos paralelos de -6- que tiene forma de "H".

El orden de montaje de los eslabones puede ob-



40 servarse en la fig. III, en la cual podemos suponer que se empieza por el eslabón -a- entrando las piezas -5- y -6- encajadas entre sí, por el extremo de la izquierda de -1-; seguidamente se enlazan las siguientes piezas -5-6- correspondientes al eslabón -b- con las del -a-,  
45 para colocar a continuación la envoltura -1- del propio eslabón -b- y así sucesivamente los demás eslabones -c-d-, que pueden ser tan numerosos como se desee, hasta que finalmente el último se bloquea con el pasador -7- que traba la envoltura externa con la pieza interior de enlace.

50 Todo cuanto no afecte, altere, cambie o modifique la esencia de la cadena descrita, será variable a los efectos del actual Modelo.

N O T A .

Se reivindica como objeto de este registro por  
55 Modelo de utilidad:

1 - Una cadena desmontable para joyería y bisutería, caracterizada por comprender una serie de eslabones iguales compuestos cada uno de ellos por una cobertura tubular aplanada que junto a una de sus bocas tiene interiormente un par de topes junto a los lados, una pieza de enlace en forma de "H", y finalmente una segunda pieza de enlace, apropiada para entrar dentro de la cobertura tubular por una de sus bocas hasta apoyarse en los topes de su interior, poseyendo esta última pieza unos apéndices  
60 enfrentados en sus extremos de dimensiones apropiadas para enlazar y articularse con los brazos paralelos de la mencionada pieza en forma de "H".

2 - La propia cadena de la reivindicación anterior, caracterizada porque una vez unidas dos piezas de enlace e  
70 introducidas dentro de la cobertura tubular correspondien-



te, la que tiene forma de "H" no se puede desarticular de la otra, sobresaliendo, no obstante, la mitad de la "H" hacia el exterior.

75

3 - La propia cadena de las reivindicaciones anteriores, caracterizada porque el último eslabón que se monta para formar la cadena pueda trabarse con la pieza de enlace interior por medio de un elemento que las atraviese conjuntamente.

80

Sean cuales fueren las circunstancias que concurran en la esencialidad del Modelo de utilidad definido en las anteriores reivindicaciones, cual objeto es:

4 - "UNA CADENA DESMONTABLE PARA JOYERIA Y BISUTERIA".

85

Consta la presente memoria de cuatro hojas foliadas, mecanografiadas por una sola cara y del dibujo adjunto.

Barcelona, seis de noviembre de mil novecientos cincuenta y siete.

P.A. de D. José Monés Roberdeau,

L. DURAN  
R.P.

6 2773

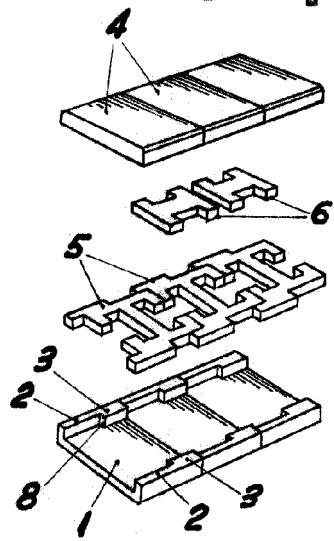


Fig. I

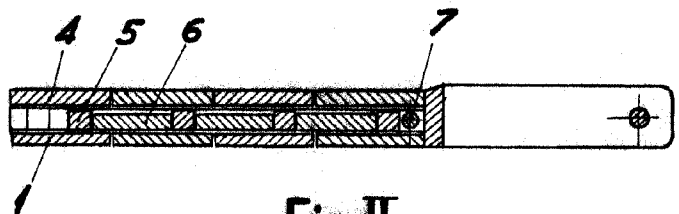


Fig. II

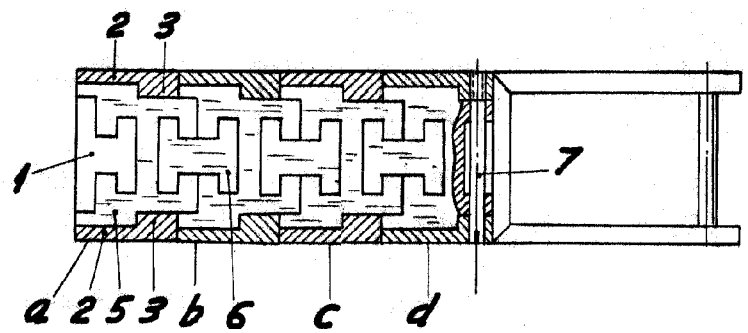


Fig. III

BARCELONA, 6 NOVIEMBRE DE 1957

L. DURAN  
P.P.

ESCALA VARIABLE