


62717



MEMORIA DESCRIPTIVA
del MODELO DE UTILIDAD, cuyo registro se solicita a favor de DA. MONTSERRAT GULLIO AUDOUARD, domiciliada en Barbelona, Paseo de Gracia, nº. 119.-6º. 1ª, por : "UNA CAPUCHA".-

Existen muchos tipos de prendas destinadas a cubrir la cabeza y el cuello para librarlos de las inclemencias del tiempo, tanto en lo que se refiere a la lluvia y nieve, como a las bajas temperaturas.


Pero en los Modelos existentes de dichas prendas no se logra la completa finalidad perseguida, aún a costa de dispositivos complicados y costosos.

Con la capucha, objeto del presente Modelo de Utilidad, se consigue dicha finalidad de manera absoluta, a la par que sencilla.

La capucha que nos ocupa esta caracterizada por componerse de dos piezas combinadas, una superior que corresponde a la cabeza y otra inferior al cuello, estando constituida la primera

62717

20



por un patron con aberturas en sus extremos que se juntan formando pinzas con el fin de estrechar dichos extremos que son los que se unen^s debajo de la barba, y tambien con varias pequeñas pinzas en uno de sus lados que es por el que se une a la segunda pieza para amoldar la capucha a la cabeza; estando constituida la segunda pieza por otro patron tambien con aberturas en sus extremos para formar pinzas y adaptarse al cuello.

25

La pieza inferior se coloca a continuación de la superior disponiendo ésta de un ojal en un extremo y un botón en el otro para sujetarla debajo de la barba, y teniendo la segunda igualmente ojal y botón en sus extremos para su sujeción al cuello.

30

En la pieza superior, sin variar las fundamentales características del Modelo que nos ocupa se puede suprimir el botón y ojal correspondiente, yendo cosidos y formando una sola pieza.

35

En las figuras del Plano y diseño se representa el Modelo que nos ocupa :

En la Figura 1^a: Aparece la capucha terminada en el caso en que en la primera pieza se disponga en sus extremos botón y ojal.

40

En la Figura 5^a Aparece igualmente la capucha terminada en que se han suprimido el botón y el ojal de los extremos de la pieza primera, cuando se hayan unido formando un todo.


45

En la figura 2^a, se representa la primera pieza, señalándose en (A) las aberturas de sus extremos que se unen formando pinzas; y en (B) las pequeñas pinzas en uno de sus lados los cuales sirven para amoldar la capucha a

la cabeza, Por éste lado va unida ésta pieza al patron de la figura 3a.

50

En la figura 3a, se representa dicha pieza inferior señalándose en (C) las aberturas de sus extremos.



55

Y finalmente en la figura 4a aparecen las dos piezas unidas de que consta este Modelo, señalándose en (M) y (N) el boton y ojal en el caso de que se dispongan, en la pieza superior; y en (P) y (Q) los mismos elementos de la inferior.

La primera pieza será confeccionada en gabardina, plastico, latex, ó cualquier otro material impermeable; y la segunda se confeccionará de punto, lana, latex, perlón, lana de nylon o material similar.

60 N O T A . - Se reivindica la propiedad de este Modelo de Utilidad, por :

65

PRIMERA . - Una capucha caracterizada por componerse de dos piezas combinadas, una superior que corresponde a la cabeza y otra inferior al cuello, estando constituida la primera por un patron con aberturas en sus extremos que se juntan formando pinzas con el fin de estrechar dichos extremos que son los que se unen debajo de la barba, y tambien con varias pequeñas pinzas en uno de sus lados que es por el que se une a la segunda pieza para emoldar la capucha a la cabeza; estando constituida la segunda pieza por otro patron tambien con aberturas en sus extremos para formar pinzas y adaptarse al cuello.

70


75

SEGUNDA . - La capucha de la reivindicación anterior en que la pieza inferior se coleca a continuación de la superior disponiendo ésta de un ojal en un extremo y un boton en el otro para sujetarla debajo de la barba, y teniendo la se-

62717

gunda igualmente ojal y boton en sus extremos para su sujeción al cuello.

80



TERCERA . - La capucha de las reivindicaciones anteriores en que en la pieza superior, sus extremos, sin necesidad de boton y ojal, van cosidos formando una sola pieza; estando la primera pieza confeccionada en gabardina, plástico, latex ó cualquier otro material impermeable, y la segunda de punto, lana, latex, perlón, lana de nylon, ó similares.-

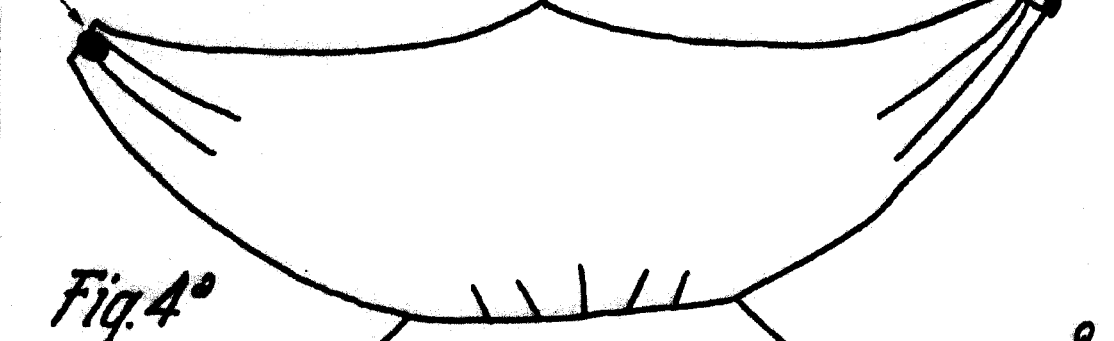

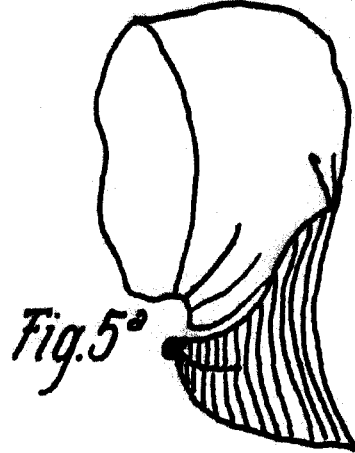
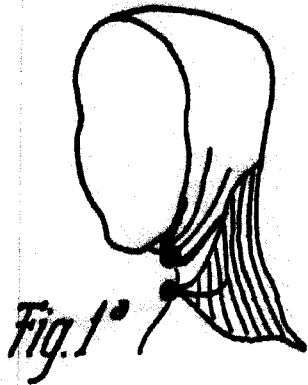
85

CUARTA. - UNA CAPUCHA.-

Tal y como se describe en esta Memoria Descriptiva, que consta de cuatro hojas foliadas y mecanografiadas por una sola cara y de una hoja simple de Planos.

Madrid, 14 NOV. 1957

MARIO STELLER
Por Poder



Escala variable

Madrid 14 NOV. 1957

MARIO SILES

M. Guillo