



•6 2505

M O D E L O
D E
U T I L I D A D

a favor de Don ALBERTO MILA ORTOLA, de nacionalidad española,
residente en Barcelona, calle Padilla, 359, ático, 2ª, por
"SOPORTE PARA DIAPOSITIVAS".

- . -

MEMORIA DESCRIPTIVA

La presente invención se refiere a un soporte para diapositivas, mediante el cual se consigue una completa protección de la diapositiva y un perfecto encuadre de la misma.

5. Los soportes para diapositivas están constituidos por un par de marcos adosados entre sí y entre los cuales se coloca la diapositiva. Este soporte es sumamente endeble, a la par que la diapositiva queda completamente al descubierto y su manipulación continua provoca rayados
10. y un deterioro considerable de la misma.

• 6 2505

22 OCT



- Mediante el soporte objeto de la invención quedan solventados los problemas apuntados, y consiste esencialmente en un marco base provisto de una pestaña saliente que lo circunda exteriormente, así como de un vaciado alrededor de la mirilla central, destinado a alojar una placa de material transparente, (vidrio, plástico o similar) en el borde de cuyo vaciado van previstos unos salientes distanciados convenientemente y destinados a retener una segunda placa transparente, aplicada contra la primera y con interposición entre ambas de la diapositiva, acoplándose a presión contra el marco base descrito, un segundo marco provisto asimismo del vaciado correspondiente al del opuesto, y destinado a albergar la segunda placa transparente.
5. la mirilla central, destinado a alojar una placa de material transparente, (vidrio, plástico o similar) en el borde de cuyo vaciado van previstos unos salientes distanciados convenientemente y destinados a retener una segunda placa transparente, aplicada contra la primera y con interposición entre ambas de la diapositiva, acoplándose a presión contra el marco base descrito, un segundo marco provisto asimismo del vaciado correspondiente al del opuesto, y destinado a albergar la segunda placa transparente.
- 10.

- Para la mejor comprensión de cuanto queda descrito en la presente memoria descriptiva, se acompaña un dibujo en el que, tan sólo a título de ejemplo, se representa un caso práctico de realización del objeto de la invención
- 15.

- En dicho dibujo, la figura 1 es una vista en perspectiva del soporte montado, la figura 2 corresponde a una sección transversal de la figura anterior, y finalmente la figura 3 es un despiece en sección transversal del propio soporte.
- 20.

- El soporte para diapositivas descrito, está constituido en el aludido dibujo por un marco -1- base, provisto de una pestaña -2- que lo circunda exteriormente y a la vez de un vaciado -3- que rodea la mirilla central destinado a albergar a una placa transparente -4-, en el borde de cuyo vaciado -3- se han previsto unos salientes -5-
- 25.

22 OCT.



-6 2505

- de altura no mayor que la de la pestaña -2-, salientes que retienen a una segunda placa transparente -6-, aplicada contra la primera -4- y con interposición entre ambas de la diapositiva -7-. Al marco base -1- se acopla a presión y a modo de tapa, un segundo marco similar -8- provisto de un vaciado -9- que rodea a la correspondiente mirilla-9'-, el cual corresponde al vaciado -3- del marco opuesto, y está destinado a albergar a la placa transparente -6- y a los salientes -5-, quedando perfectamente inmovilizados las placas transparentes -4- y -6- y la diapositiva -7-.
- 5.
- 10.

- El montaje de la diapositiva -7- en el soporte descrito no ofrece complicación alguna, con la particularidad de que la diapositiva -7- queda completamente protegida merced a las placas transparentes -4- y -6-, que, por otra parte, no obstaculizarán la proyección perfecta. Quedan por tanto descartadas las rozaduras, rayados y deterioros que se producían en las diapositivas -7-, al colocarse en el proyector y debido a su continuo manipulado. Este soporte ofrece a la vez la ventaja de que puede desmontarse fácilmente para substituir, si se desea, la diapositiva que contiene.
- 15.
- 20.

- Serán independientes del objeto de la invención los materiales empleados en la construcción de los distintos elementos que la integran, formas y dimensiones de los mismos y cuantos detalles accesorios puedan presentarse, siempre y cuando no afecten a su esencialidad.
- 25.

6 2505 22 00



N O T A

Se reivindica como objeto del presente modelo de utilidad:

5. 1. Soporte para diapositivas, constituido esencialmente por un marco base provisto de una pestaña que lo circunda exteriormente, a la vez que presenta un vaciado alrededor de la mirilla central, destinado a alojar a una placa transparente, al borde de cuyo vaciado van previstos unos salientes, de no mayor altura que la de la pestaña descrita, y destinados a retener a una segunda placa transparente,
10. 2. Soporte para diapositivas, constituido esencialmente por un marco base provisto de una pestaña que lo circunda exteriormente, a la vez que presenta un vaciado alrededor de la mirilla central, destinado a alojar a una placa transparente, al borde de cuyo vaciado van previstos unos salientes, de no mayor altura que la de la pestaña descrita, y destinados a retener a una segunda placa transparente, aplicada contra la primera y con interposición entre ambas de la diapositiva, acoplándose a presión en el marco base, un segundo marco, a su vez provisto de un vaciado correspondiente al del marco base, y en el que se aloja la segunda placa transparente así como los salientes que le retienen.
- 15.

2. Soporte para diapositivas.

La presente memoria consta de cuatro hojas foliadas escritas a máquina por una sola cara.

Barcelona, a 22 de octubre de 1957

Alberto MILA ORTOLA

p.a. 



BZ 001

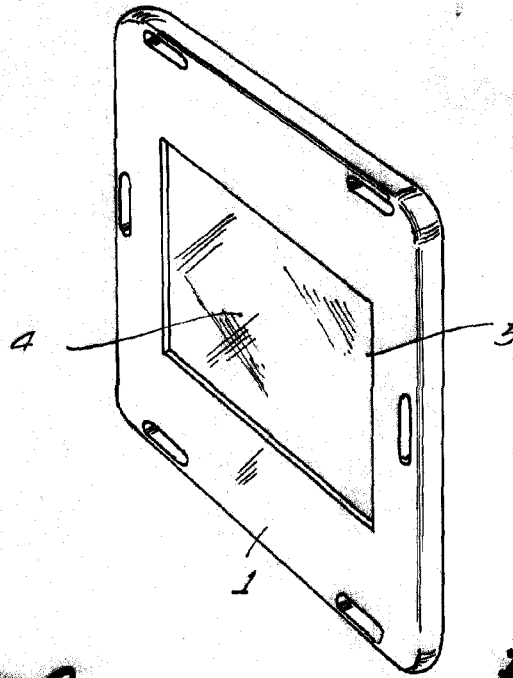


Fig. 1

• 6 2505

Fig. 2

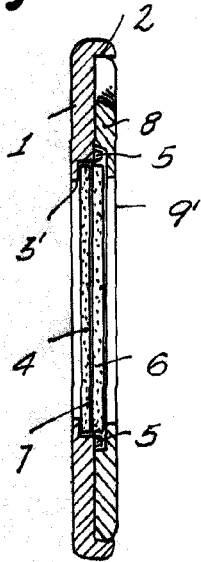
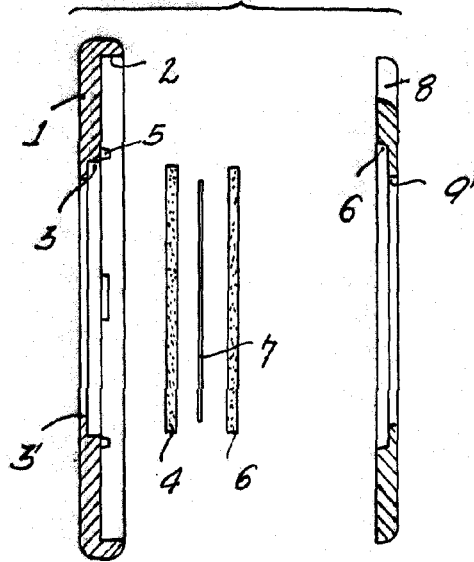


Fig. 3



Barcelona, 22 Octubre 1957
Alberto Milà Ortola

[Handwritten signature]