


62270



.62276

MODELO DE UTILIDAD

por 20 años

por "UN TRINCHADOR PARA VERDURAS Y LEGUMBRES", a favor de Eléctrica Ibero-Americana, S.A., de nacionalidad española, domiciliada en Barcelona, Rambla Cataluña, 78.

± = = = = =

MEMORIA DESCRIPTIVA

5. Por este Modelo de utilidad se describe un trincha dor para verduras y legumbres, de accionamiento manual, cuyas ventajas se derivan de su gran simplicidad, tanto la orgánica que facilita su más esmerada limpieza, como la de uso, pues una vez montado el aparato basta cogerlo con una sola mano y pasarlo con discreta presión sobre las verduras o legumbres esparcidas sobre una mesa o mejor sobre una tablilla de madera.

Su especial estructura garantiza por otra parte una



10. total seguridad contra el peligro de cortarse o dañarse accidentalmente las manos durante su empleo.

El examen de los dibujos que, a título de ejemplo, se adjuntan a esta memoria, facilitará, en gran manera, la correcta interpretación de sus características.

15. Consta este cortador de un elemento activo consistente en un eje tubular -1- sobre el cual están montadas y fijadas un cierto número de cuchillas circulares -2-, todas ellas del mismo diámetro, separadas entre sí por discos intermedios -3- de suficiente espesor, de menor diámetro que las cuchillas y todos ellos iguales.
20. El eje tubular -1- sobresale por ambos lados y encaja en sendos medios cojinetes laterales -15- previstos en las paredes laterales -16- de la caperuza superior -4- que cubre la parte superior de las cuchillas -2-, y que por los bordes -5- de su boca inferior, encaja con los bordes de la reja alabeada -6-. Esta, por su parte, presenta las aletas laterales -7- perforadas en -8-, que se ajustan interiormente a los medios cojinetes -15- de la caperuza -4-, y sus orificios -8- se encaran con los -10- previstos en los -15-. A través de estos orificios -8-10- y por el interior de la perforación -9- del eje -1-, se pasa y ajusta el eje metálico -11-, que por un extremo se prolonga en forma de cayado recto -12- con paletilla de sujeción -13-, que se ajusta a la mortaja -14-, a este fin prevista en la parte lateral correspondiente de la caperuza -4-.
- 30.
- 35.

Todo cuanto no afecte, altere, cambie o modifique la esencialidad del trinchador aquí descrito, será variable a los efectos del actual Modelo.



40. N O T A.

Se reivindica, como objeto de este registro por Modelo de utilidad:

45. 1. - Un trinchador para verduras y legumbres, que se caracteriza por estar integrado por un elemento rotor que actúa de portacuchillas circulares, cuyo eje tubular se ajusta a unos medios cojinetes previstos en las paredes laterales de un capuchón, abierto por debajo, que sirve para cubrir la parte superior de las cuchillas y laterales del rotor y que se utiliza como mango de maniobra;
50. el rotor presenta una serie de cuchillas circulares, todas ellas de igual diámetro, separadas entre sí por anillos intermedios de cierto espesor, de menor diámetro que las cuchillas y todos ellos iguales; la boca inferior del capuchón se cubre por una reja alabeada que se
55. ajusta por sus bordes a los de aquella boca, sobresaliendo a través de la reja la parte inferior de las cuchillas.
60. 2. - El propio trinchador de la reivindicación anterior, caracterizado por el hecho de que el enlace entre el capuchón, la reja y el rotor se logre por un eje pasador que, ensartado con el eje tubular del rotor, atraviese las perforaciones coincidentes de las paredes del capuchón, y las de unas aletas laterales de la reja.
65. 3. - El propio trinchador de las reivindicaciones anteriores, caracterizado por el hecho de que el eje pasador se prolongue por uno de sus extremos en forma de cayado recto, terminado en tope plano encajable en una mortaja moldeada en relieve en la misma pared externa del capuchón.

70. Sean cuales fueren las circunstancias que concurren en la esencialidad del Modelo de utilidad definido en

0276



las anteriores reivindicaciones, cual objeto es:

4. - "UN TRINCHADOR PARA VERDURAS Y LEGUMBRES".

75. Consta la presente memoria de cuatro hojas foliadas, mecanografiadas por una sola cara y del dibujo unido a la misma.

Barcelona, veintitrés de septiembre de mil novecientos cincuenta y siete.

P.A. de Eléctrica Ibero-Americana, S.A.,

L. DURAN
P. P.

N

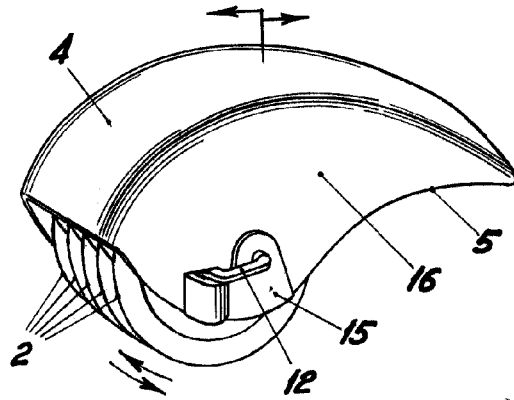


Fig. I

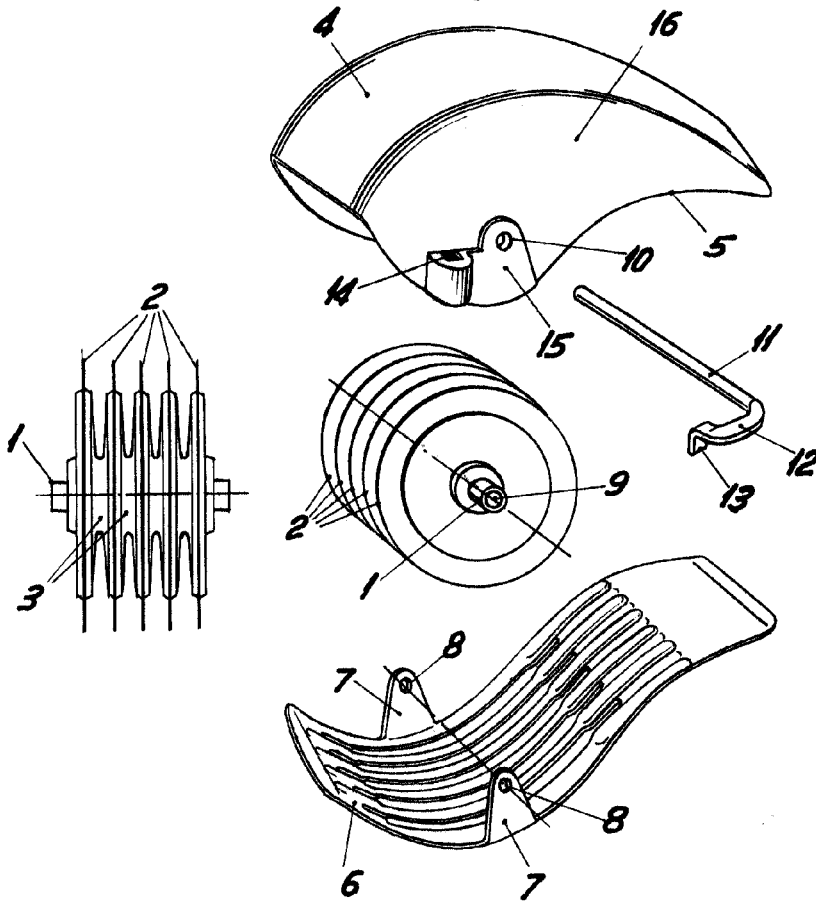


Fig. II

BARCELONA, 23 SEPTIEMBRE DE 1957

L. DUPAN
P.P.

ESCALA VARIABLE