



.62227

MEMORIA DESCRIPTIVA

del MODELO DE UTILIDAD, por 20 años, solicitado a favor de MARISTANY FABRIL TEXTIL, S. A., de nacionalidad Española y constituida de acuerdo con las Leyes Españolas, residente en Barcelona, Paseo Nacional numero 4, por " UNA HEBILLA PARA CINTURON DE CAMPAÑA ".

El presente Modelo de Utilidad hace referencia a una hebilla para cinturón de campaña, destinada a equipos militares, concretamente compuesta por dos mitades metálicas que se enlazan entre sí.

5 La característica del broche es la penetración por machihembrado de los elementos de enlace que son los que difieren en la analogía existente entre las dos mitades .

La finalidad de la hebilla es la de la precisión de ensamblaje con miras a evitar la desnivelación o torcedura que con
10 relativa frecuencia venían siendo causa de desatino y mal aspecto, en individuos poco cuidadosos.

Estas circunstancias se subsanan por la exactitud con que las aristas vivas de los dos elementos encajan entre sí, con



el mínimo de holgura para su acoplamiento.

15 Para mayor claridad de lo expuesto, se acompaña una hoja gráfica donde aparece representada la hebilla, a título de ejemplo, con cuyas citas numéricas ilustrar la siguiente - descripción.

20 Viéndose en la figura 1, frontalmente, las dos mitades de la hebilla.

En las figuras 2 y 3, la sección transversal de cada una de ellas.

Y en la figura 4, un esquema también en sección de su posición de acoplamiento.

25 Según los diseños, vemos que la pieza de montaje -1- y la pieza de recepción -2- son análogas, constando de una anilla cuadrangular vertical de ángulos tan redondeados que aparentan ser ovoidales .

30 Cada una de ellas tiene un tramo liso, alrededor del cual pasa la cinta o correa del cinturón, y en el tramo opuesto y su zona media, una pestaña prominente, en cuya configuración es en la que difieren.

35 La primera pieza -1- tiene su pestaña -3- formando un doble escalonado cuadrangular, de ángulos rectos y aristas - agudas, cuyo trazado seccional, figura 2, muestra la curvatura que describe a modo de gancho, para penetrar a través de la ventana o abertura -4- de la pestaña saliente de la - pieza receptora -2-, hasta encajar su arista última -6- en la entalladura -5- existente en el borde interior de la ani
40 lla constituida por la pieza -2-.

Por la sección de la figura 4, se pone de manifiesto la solidez con que queda efectuada la trabazón de los elementos

62227100



45 que integran el machihembrado y mediante la cual se mantiene constantemente el paralelismo entre las dos mitades de la hebilla.

La elaboración de la misma se efectuará con los metales o aleaciones usuales en dichos casos, variando en su realización, en el pulimento de algunas zonas de la misma, en decorado y todos cuantos detalles dejen sin alterar ni modificar la esencialidad del Modelo.

===== N O T A =====

Se reivindica como objeto de este Modelo de Utilidad:-


1º.- Una hebilla para cinturón de campaña, concretamente compuesta de dos mitades y destinada a equipos militares, que se caracteriza por contar en cada una de sus mitades análogas en forma, con dos pestañas prominentes, de las que una, en trazado seccional de forma de gancho, actúa como elemento penetrante, mientras que la opuesta, elemento receptor, tiene su pestaña perforada por una ventana rectangular, cuyo larguero-intermo presenta otra escotadura en la que recibe con precisa coincidencia la arista prominente del gancho penetrante .

2º.- Una hebilla para cinturón de campaña, según la reivindicación 1ª., que se caracteriza porqué , coincidiendo exactamente los diámetros de las partes entrantes, con los de las aberturas receptoras, y siendo rectangulares todos los vértices de las mismas, queda garantizada la verticalidad y paralelismo de las dos mitades de la hebilla, una vez montado el broche.

3º.- Una hebilla para cinturón de campaña.

C O N S T A la presente -

.62227¹⁰



- 70 memoria descriptiva de cuatro hojas foliadas y escritas por
- 71. una sola cara.

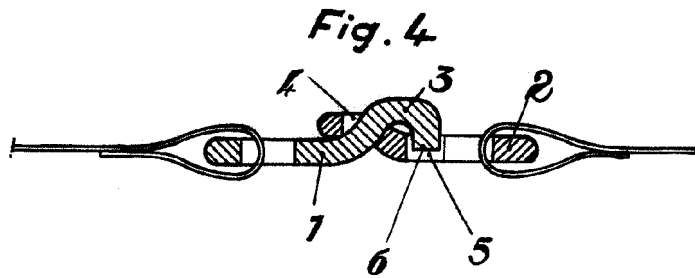
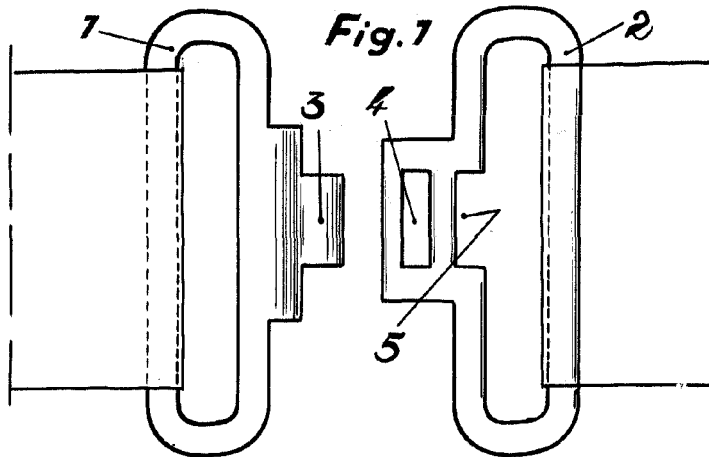
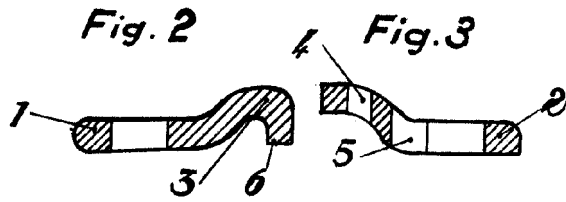
Barcelona, 11 de Octubre de 1.957.

P. A.

M. LLORT

P. P.

62227



BARCELONA 11 DE Octubre DE 1954
P. A.

M. LLORT

Escala variable.