



• 622170

M O D E L O  
D E  
U T I L I D A D

a favor de Don JOSE AUDET PUNCERNAU, de nacionalidad española, residente en Barcelona, calle Pedro IV, 345-Interior, por "DISPOSITIVO DE RETENCIÓN PARA REPOSAPIÉS DE SILLAS PLEGABLES DE NIÑOS Y SIMILARES".

- . -

MEMORIA DESCRIPTIVA

La presente invención se refiere a un dispositivo de retención para reposapiés de sillas plegables de niños y similares que se caracteriza por su constitución sencilla en extremo, facilidad de manipulación y seguridad de sujeción, cualidades que unidas a lo cómodo de su montaje le hacen que su empleo sea sumamente práctico y eficiente.

El indicado dispositivo consiste esencialmente en dos brazos o varillas de longitud conveniente sobresalientes, respectivamente, por ambos lados del bastidor del asiento, al que quedan fijadas, los cuales disponen en sus extremos

3 OCT

• 62217



- libres o flotantes de sendas aldabillas de perfil adecuado para apoyo de las varillas laterales de articulación y soporte del reposapies. Eventualmente ambos elementos, aldabilla y varillas de articulación y soporte, disponen de ad-
5. minículos de acoplamiento complementarios a base de salientes y entrantes que afianzan la retención.

- Para la mejor comprensión de cuanto se indica en la presente memoria descriptiva se acompaña un dibujo en el que, tan solo a título de ejemplo, se representa un caso
10. práctico de realización de un dispositivo de características iguales al del objeto de la invención.

- En dicho dibujo la figura 1 muestra una vista en alzado lateral en la posición correspondiente a la de retención del reposapies; la figura 2 muestra una vista análoga estando libre el reposapies; y en la figura 3 se observa
15. una vista en planta correspondiente a la posición de la figura 1.

- El aludido dispositivo está constituido por dos brazos -1-, a modo de varillas planas de longitud conveniente y perfil arqueado, que se disponen sobresalientes respectivamente por ambos lados del bastidor del asiento -2- al que se sujetan, las cuales llevan articuladas en sus extremos flotantes sendas aldabillas -3-, de perfil en ángulo recto, en el caso particular que nos ocupa, cuya cara menor
20. -4- constituye el punto de apoyo de las varillas laterales -5- de soporte y articulación del reposapies -6-. Las aldabillas -3- disponen para mas seguridad y eficacia de sendas entallas -7-, practicadas en su borde lateral interno, a las que corresponden, sobre las varillas -5-, sendos sa-
- 25.

• 6 22 17 3 00



lientes -8- a manera de pivotes susceptibles de introducirse en las entallas.

Como se deduce de la descripción hecha y por la observación del dibujo el dispositivo de retención objeto

5. de la invención, de constitución sencilla y montaje cómodo permite disponer con toda rapidez y facilidad al reposapiés en prolongación del asiento para constituir una superficie única que permita emplear a la silla plegable como cuna, para lo cual basta con levantar el reposapiés -6- hasta que
10. las varillas -5- queden en prolongación de los brazos -1-, previa separación por desplazamiento angular de las aldabillas -3-, para seguidamente dejar a estas en su posición normal de equilibrio introduciendo los salientes -8- en las entallas -7- al propio tiempo que la cara -4- de la aldabilla se sitúa por debajo de las varillas -5-, con lo que se
15. logra la retención segura del reposapiés. Esta separación de las aldabillas -3- se consigue automáticamente, gracias a la conformación especial de la varilla -5-, de forma que, luego de levantadas y colocadas el brazo -1- y varilla -5- en prolongación, aquellas aldabillas -3- caen por su propio
20. peso y se colocan en la posición representada en la figura 1, para retención del conjunto.

Se prevén realizaciones en las cuales el juego de elementos de acoplamiento complementario formado por -7- y -8- no exista.

Se comprende que serán independientes del objeto de la invención los materiales empleados en los diferentes elementos constitutivos del dispositivo, así como la forma



y dimensiones, tanto absolutas como relativas, de los mismos y, en general, todo cuanto no afecte a su esencialidad.

- . -

N O T A

Se reivindica como objeto del presente modelo de utilidad:

5. 1. Dispositivo de retención para reposapiés de sillas plegables de niños y similares, que se caracteriza esencialmente por estar constituido por dos brazos de longitud conveniente y perfil adecuado, sujetos sobresalientemente por ambos laterales del bastidor del asiento, los cuales están dotados en sus extremidades flotantes de sendas aldabillas para apoyo de las varillas laterales de soporte y articulación del reposapiés.
10. 2. Dispositivo de retención para reposapiés de sillas plegables de niños y similares, según la reivindicación anterior, que se caracteriza por el hecho de que las aldabillas y varillas laterales de soporte y articulación del reposapiés están dotadas de elementos de acoplamiento complementario, tales como entrante y saliente por ejemplo, por medio de los cuales se afianza la retención del reposapiés.
15. 3. Dispositivo de retención para reposapiés de sillas plegables de niños y similares.
- 20.

Todo ello según queda descrito y reivindicado en

62217-8 OCT



la presente memoria descriptiva, que consta de cinco hojas foliadas, escritas a máquina por una sola cara.

Barcelona, a 3 de octubre de 1957

José AUDET PUNCERNAU

P.A.

• 62217



Fig. 1

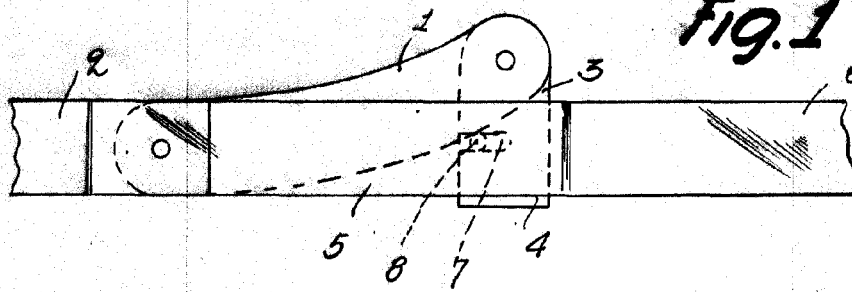


Fig. 2

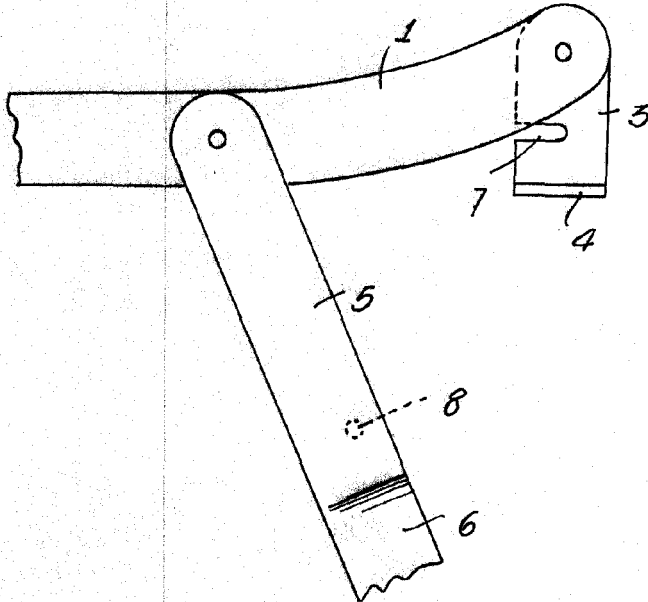
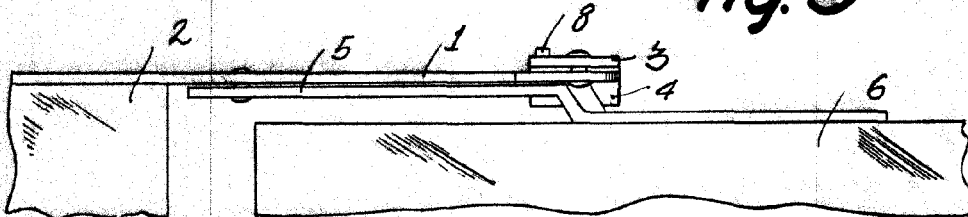


Fig. 3



Barcelona, 5 Octubre 1957  
Jose' Audet Puncerrau

R.A.