

Carpeta núm. 4,633.

Expediente núm.

• 6 220 1

MODELO DE UTILIDAD

a favor de la Sociedad Regular Colectiva

J. y L. Cervelló, sociedad española, domiciliada en Barcelona,  
5 calle Marqués Santmenat nº.14-16,

por:

" ASA PERFECCIONADA PARA ESTUCHES "

-ooo-

MEMORIA DESCRIPTIVA

10 El objeto del presente modelo de utilidad lo constituye una asa perfeccionada para estuches, maletines y similares que asegura perfectamente el acoplado de las dos partes que constituyen el asa, durante el transporte del estuche o similar al cual está aplicada.

15 Se caracteriza el asa que se reivindica por estar constituida de dos partes, las cuales quedan acopladas entre sí constituyendo una sola asa, al servirse de ella, por haberse previsto en una de las partes que la constituyen unos rebajados y salientes en los cuales quedan alojados unos salientes y rebajados previstos en la  
20 otra parte, imposibilitando el encaje de los salientes y rebajados de una de las partes en los rebajados y salientes de la otra parte, el que las dos partes puedan deslizarse la una sobre la otra, al servirse del asa.

562201



Para poder describir con todo detalle posible el asa  
 25 perfeccionada objeto de este modelo de utilidad, en las figuras de la hoja  
 de dibujos adjunta se representa, esquemáticamente y a título, de ejemplo no  
 limitativo, una forma de realización práctica de la misma. En el dibujo: la  
 figura 1, muestra en alzado y en vista de frente, una de las partes que consti-  
 30 tuyen el asa; la figura 2, muestra las dos partes componentes del asa, a-  
 copladas entre sí; y la figura 3, es una vista parcial en perspectiva, con-  
 venientemente cortada, que muestra el acoplado entre sí de las dos partes  
 componentes del asa.

Tal como muestran las figuras, el asa cuyo registro  
 se solicita está constituida por dos partes -1- y -1'-, de las cuales una  
 35 de ellas queda articulada, por ejemplo la -1-, en unos pasadores -4- lleva-  
 dos por unos patines (no representados) fijados al estuche o similar y, la  
 otra, por ejemplo la -1'-, articulada en unos pasadores -4'- llevados por  
 otros patines (no representados) igualmente solidarizados al estuche, male-  
 tín o similar.

Una de las partes, por ejemplo la -1'-, presenta en  
 40 su cara frontal interna unos salientes -2- y unos vaciados -3- (figura 1),  
 dispuestos alternados y en una o más series; la otra parte, por ejemplo la  
 -1-, presenta en su cara frontal interna unos vaciados -3- y unos salien-  
 tes -2- que quedan enfrentados con los salientes -2- y vaciados -3- de la  
 45 parte -1'- (figuras 2 y 3), para poder introducirse los salientes -2- de u-  
 na y otra parte -1-, -1'-, en los vaciados -3- de una y otra parte -1-, -1'-.

Con lo manifestado se comprende que al hacer uso del  
 asa -1-1'-, las citadas partes que la constituyen, no podrán resbalar la u-  
 na sobre la otra, por impedirlo los salientes -2- de una y otra parte que  
 50 quedan introducidos en los vaciados -3- que presentan igualmente una y otra  
 parte; por otra parte, si una de las partes está articulada a patines fija-  
 dos sobre la caja del estuche o similar y, la otra, en patines solidariza-



dos sobre la tapa del mencionado estuche o similar, será imposible que el estuche o similar pueda abrirse al estar suspendido del asa.

55 Después de lo manifestado se comprende que serán sus  
ceptibles de variación aquellos detalles de realización del asa perfeccio-  
nada que acaba de concretarse que no influyan en su esencialidad, en su  
consecuencia el asa podrá presentar la forma y tamaño más apropiado a las  
necesidades de cada caso, pudiendo obtenerse con el material que se esti-  
60 me oportuno, pudiendo disponerse los salientes y vaciados en cada una de  
las partes que componen el asa en la forma que se desee, siempre que que-  
den enfrentados con los vaciados y salientes dispuestos en la otra parte.

N O T A

Se reivindica como objeto de este MODELO DE UTILIDAD,  
65 por espacio de los veinte años fijados por la ley, la exclusiva de construc-  
ción en España de:

1. Asa perfeccionada para estuches, que esencialmente se  
caracteriza por estar constituida de dos partes, susceptibles de oscilar  
cada una de ellas en pasadores llevados por unos patines que se solidari-  
70 zan al estuche o similar, cuyas dos partes quedan acopladas entre sí, al ser  
virse de ella, por haberse previsto en una de las partes que componen el a-  
sa unos salientes y vaciados que encajan en unos vaciados y salientes exis-  
tentes en la otra parte que las quedan enfrentados.

2. Asa perfeccionada para estuches, objeto de la reivindi-  
75 cación 1, caracterizada en que los salientes y vaciados, en cada una de las  
partes que componen el asa, se disponen alternados en preferencia, en las  
caras de las dos partes susceptibles de aplicarse la una contra la otra.

3. "Asa perfeccionada para estuches".

Barcelona, 26 de septiembre de 1957.

P.º

62201

28 SEP 1957

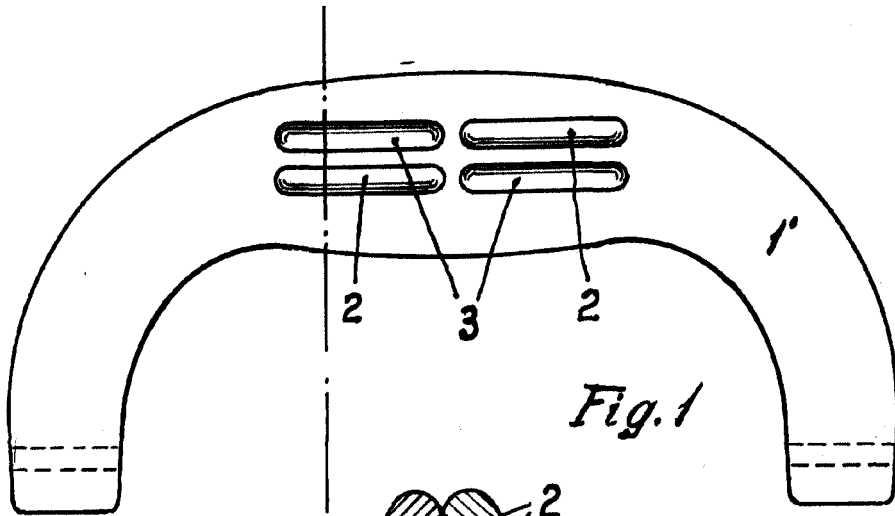


Fig. 1

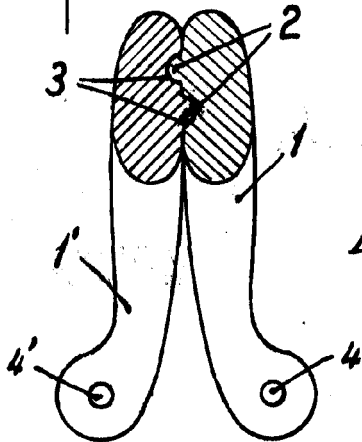


Fig. 2

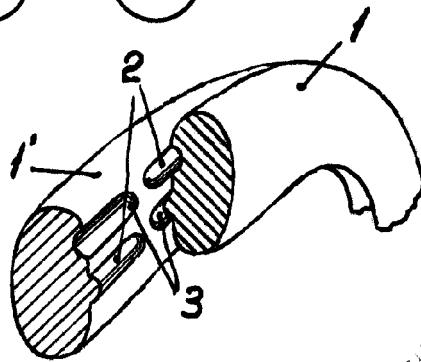


Fig. 3

BOJAS

Barcelona, 28 de septiembre de 1957.

P.A.

*F. Teyal*