

• 62078

• 62078

MEMORIA DESCRIPTIVA.-

Correspondiente a un Modelo de Utilidad, que se solicita por veinte años, para todo el Territorio Nacional y sus Colonias a favor de D. Lucien Juy de nacionalidad francesa residente en DIJON, Côte d'Or, 75 Rue General Paucouzet, con prioridad del Modelo francés n.º. provisional 1.325 y definitivo 56.696 de fecha 12 de Julio de 1.957.

P O R

SOPORTE CON PALANCA DE FRENO ADAPTABLE A PUÑOS CON RETORNO PARA MOTOCICLETAS Y SIMILARES.

El presente registro merece el privilegio de ser considerado como Modelo de Utilidad, toda vez que su finalidad práctica está perfectamente definida y se ajusta en un todo a lo preceptuado en el artículo 171 de la vigente Ley de Propiedad Industrial.

5.

Como su enunciado indica consiste la esencialidad del presente registro en un soporte con palanca de freno adaptabl

- a puños con retorno para motocicletas y similares, de acuerdo con la descripción detallada que del mismo se realiza, debiendo interpretarse siempre este concepto en su más amplio sentido -
10. y nunca en limitativo.

Para mejor comprensión de este objeto, se adjuntan a la presente memoria descriptiva, cinco hojas de planos en las que a título de ejemplo, se representan todas y cada una de las --

15. partes que lo forman y relación que guardan entre sí.

Las citadas hojas de dibujos 1ª, 2ª, 3ª, 4ª y 5ª muestran respectivamente diversas vistas de este soporte para su mejor identificación.

En las mismas tenemos:

20. 1.- Soporte propiamente dicho, que contiene a la palanca de freno y que presenta en su parte central posterior una zona rebajada que permita el juego de la citada palanca.

En la parte frontal superior presenta una conducción o salida del cable de tiro y tope de la casaca correspondiente.

25. En la parte frontal media y central lleva un cajado o abertura para dar mayor o menor extensión a la base de fijación sobre el puño, unido al mismo por los radios más convenientes.

En la parte inferior dos guías laterales, convenientemente curvadas para su fijación sobre el puño.

30. 2.- Palanca de freno propiamente dicha, provista de curvatura estructural conveniente para su mejor accionamiento.

La parte anterior es ensanchada y va montada giratoriamente sobre el soporte en una zona rebajada para su bascu-

luciente.

35. Un pasador machihembrado asegura su fijación a su base.

En la parte anterior y superior presenta un medio de --
retención de la cabeza del cable de tiro.

Descriptas suficientemente las partes que constituyen --
este Modelo de Utilidad y su aplicación, se hace constar ex

40. presamente que cualquier modificación de detalle que se in-
troduzca, será considerada incluida dentro de esta protección
siempre y cuando que no altere o modifique esencialmente su
finalidad característica.

N O T A.--

45. Por último se declaran de novedad y utilidad, las si-
guientes:

REIVINDICACIONES.--

1º.-- Soporte con palanca de freno adaptable a puños con
retorno para motocicletas y similares, caracterizado esen-
50. cialmente por comprender un soporte propiamente dicho que --
contiene a la palanca del freno y que presenta una zona rebajada para permitir el juego de la palanca, presentando frontalmente en su parte superior la salida del cable de tiro y
medios de retención de la camisa de protección del mismo y en
55. la parte central un ranurado para determinar mayor extensión
en su ajuste sobre el puño y en la parte inferior dos guías --
abiertas y curvadas para fijación a la base.


2ª.- Soporte con palanca de freno adaptable a puños -
con retorno para motocicletas y similares, según la anterior
60. reivindicación, caracterizado esencialmente por comprender -
una palanca propiamente dicha, que presenta un ensanchamiento
en su parte anterior y punto de giro fijado por elementos me-
chillados, en su longitud una curvatura estructural conve-
niente para su mejor accionamiento y en la parte anterior y -
65. superior medios de retención de la cabeza del cable de tiro.


3ª.- SOPORTE CON PALANCA DE FRENO ADAPTABLE A PUÑOS CON
RETORNO PARA MOTOCICLETAS Y SIMILARES.

Todo ello tal y como se describe en el cuerpo de esta -
Memoria, se reivindica en su nota y se representa a título de
ejemplo en las adjuntas hojas de planos.

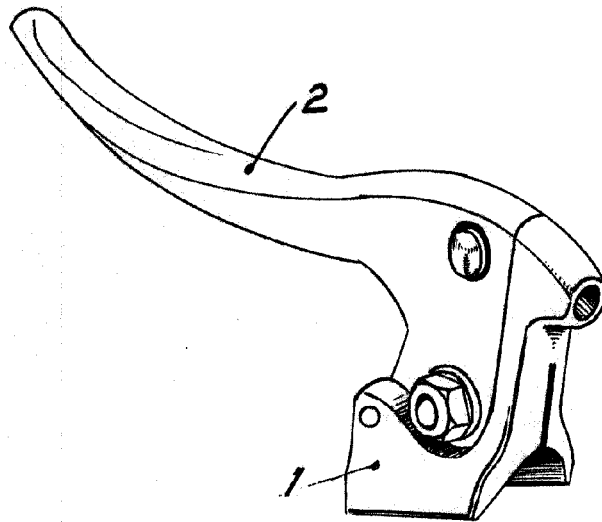
Esta memoria descriptiva consta de cuatro hojas foliadas
y mecanografiadas por una sola de sus caras.

Madrid, - 2 OCT. 1957





• 62078



MADRID, - 2 OCT. 1957

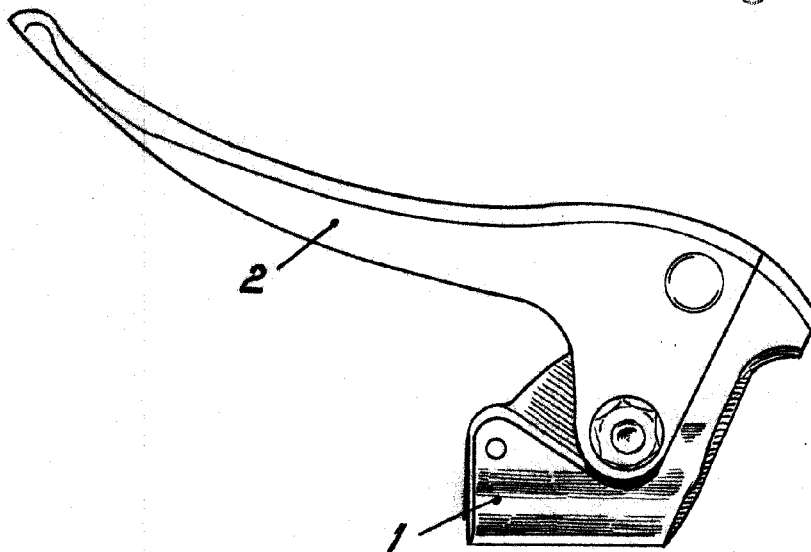
Alb. Schuck

ESCALA VARIABLE

2 OCT



• 62078



MADRID, - 2 OCT. 1957

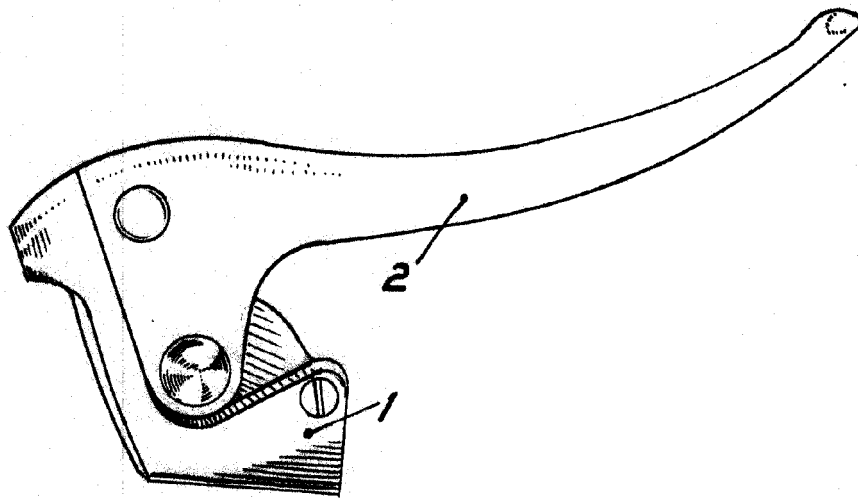
Lucien Juy

ESCALA VARIABLE

22 OCT



• 62078



MADRID, - 2 OCT. 1957

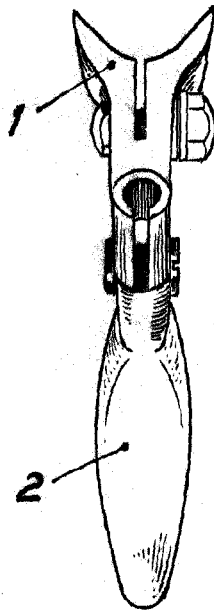
M. Scherb

ESCALA VARIABLE

22 OCT.



• 62078



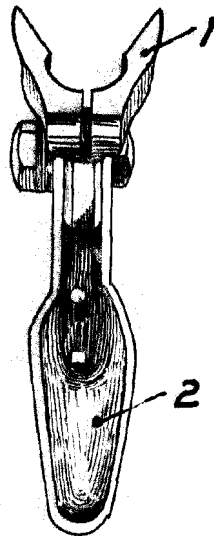
MADRID. - 2 OCT. 1957

Al. Schick

e2 OCT 1957



• 62078



MADRID, 2 OCT. 1957

M. Selich

ESCALA VARIABLE