



1957

9346

MEMORIA DESCRIPTIVA.

MODELO DE UTILIDAD.

PAIS : ESPAÑA.

DURACION : 20 AÑOS.

OBJETO : "ESTUCHE DE DIFERENTES USOS".

=====

A nombre de : DON FRANCISCO MARTI MARTI.

Residente en : VALENCIA, Moratin, 11.

Nacionalidad : ESPAÑOLA.

(M.U. 934, A-R).



• 62036

- La presente memoria se refiere como su enunciado indica, a un estuche para pastillas medicinales, el que además, se ha insertado un dispositivo para rellenar al azar los boletos de Apuestas Mutuas, conocidos por quinielas, este estuche en esencia, consiste en una caja de fondo rectangular, sobre el que
- 5.- existe una tapa transparente, en la que en una de sus esquinas, se ha dispuesto un cilindro debidamente cortado, con posibilidad de giro, de forma que al quedar una de las pastillas en el corte que este cilindro, presenta, por medio del giro que al
- 10.- mismo se le puede dar, coloca en el exterior a la citada pastilla. Como además, se ha colocado en el cilindro tres pequeños cajetines que coinciden con los tres caracteres utilizado en las llamadas quinielas, y una bola que puede tomar posición en cualquiera de estos cajetines, al girar el cilindro brusca-
- 15.- mente por medio de un muelle de que esta provisto, la bola marca el resultado que ha de ponerse en cada lugar del boleto de apuestas mutuas que se quiera rellenar por azar.

- Las ventajas que este nuevo estuche presenta, son notorias ya que las pastillas medicinales pueden ir directamente a la
- 20.- boca del usuario, sin necesidad de tocarlas con las manos, además de que en cada momento siempre será una sola la pastilla que este estuche ponga a disposición, sin que por ningún caso, sea necesario el tocar las restantes ya que el estuche puede ir hermeticamente cerrado, no existiendo mas salida que la que proporciona el cilindro extractor.
- 25.-

62036



Por el aludido objeto se solicita el correspondiente privilegio de Modelo de Utilidad conforme y al amparo del vigente Estatuto sobre Propiedad Industrial, a fin de garantizar a favor del recurrente el derecho a la explotación exclusiva del mismo en toda España y Colonias.

A continuación se hará una detallada descripción del aludido estuche para diferentes usos que se preconiza, con referencia a los planos que se acompañan en los que se representa:

En la figura 1, planta en sección del estuche.

35.- En la figura 2, sección del alzado de la misma.

En la figura 3, vista en planta del estuche completo.

En la figura 4, Detalle del extractor en la posición de salida de una pastilla.

Según el ejemplo de ejecución representado, el estuche preconizado, está constituido por una caja de forma rectangular 1, con una tapa que encaja en el cuerpo de la misma, construida en un material transparente 2, habiéndose provisto, en el fondo de la caja, y en una de sus esquinas, un pivote 3 que sirve de eje a un cilindro 4 que tiene un corte rectangular 5 de forma que el borde de este corte, queda apoyado sobre el canto de la caja, dejando la parte seccionada hacia el interior de la misma.

Este cilindro, está dividido en dos partes según la dirección perpendicular a su eje, quedando la superior 6 dividida en tres sectores por pequeños tabiques, estando en cada departamento tallada una pequeña semiesfera, y en la parte inferior, dos departamentos concéntricos, existiendo en el exterior 7 un muelle 8 que apoya uno de sus extremos sobre el corte rectangular 5 y el contrario en un pivote 9 solidario del fondo de la caja.

Este cilindro 4, presenta además en su periferia un gatillo 10 para permitir el movimiento de giro del mismo a mano.



Organizada la caja de esta forma, por la acción del muelle 8 el cilindro queda en la posición en la cual su arista correspondiente al corte en escuadra que presenta, queda apoyada sobre el canto de la caja, quedando esta cerrada.

60.- Al presionar a mano sobre el gatillo 10, se vende la resistencia del muelle comprimiéndole, hasta la posición en que el sector rectangular, queda frente a la abertura que presenta la caja en esta esquina, con lo cual una pastilla de las contenidas en la caja, queda en el exterior.

65.- Al dejar de hacer presión sobre el gatillo, el muelle hace volver al cilindro a su posición primitiva dejando de nuevo la caja cerrada.

70.- En la parte superior 6 en que esta dividido el cilindro, existe una esferita, que puede quedar asentada sobre una de las semiesferas talladas en este departamento, habiéndose grabado en la tapa y sobre los tres departamentos en que está dividida esta parte superior, los tres signos utilizados en el relleno de los boletos de las Apuestas Mutuas Deportivas, de forma que al soltar de golpe el gatillo 10 del cilindro, la bolita puede caer sobre cualquiera de los departamentos existentes, con lo que señala el signo que ha de colocarse en el boleto para cada uno de los partidos que en él figuran.

80.- Descrita suficientemente la naturaleza del invento y el modo de llevarlo a la práctica se hace constar que las disposiciones anteriormente indicadas son susceptibles de modificaciones de detalle, sin que por ello se altere la esencia del invento.



REIVINDICACIONES.

- 85.- 1ª.- Estuche de diferentes usos, caracterizado por estar constituido por una caja con tapa transparente, en la que en una de sus esquinas se ha dispuesto un mecanismo extractor de los objetos que existen dentro de ella.
- 90.- 2ª.- Estuche de diferentes usos, según reivindicación 1ª, caracterizado porque el mecanismo extractor está constituido por un cilindro montado sobre un eje solidario del fondo de la caja, en el que se ha tallado un corte rectangular por planos que contienen al eje, de forma que al girar el cilindro, todo objeto que ha quedado en este corte, es transportado al exterior.
- 95.- 3ª.- Estuche de diferentes usos, según reivindicaciones anteriores, caracterizado porque el cilindro que constituye el extractor, está dividido por un plano perpendicular al eje en dos partes, existiendo en la inferior un muelle que apoyado un extremo sobre el corte rectangular y al otro sobre un pivote solidario del fondo de la caja, le obliga a permanecer en la posición que cierra la caja, mientras no se obligue al citado muelle a replegarse al actuar sobre un gatillo exterior del que está provisto el cilindro para su manejo, volviendo a cerrarse automáticamente por la acción del muelle.
- 100.-
- 105.- 4ª.- Estuche de diferentes usos, según anteriores reivindicaciones, caracterizado porque el cilindro, en la parte superior en que queda dividido por el tabique que lo parte transversalmente, tiene grabados unos pequeños huecos semiesféricos separados por tabiques de pequeña altura, en los que se puede
- 110.- alojar una esferita, al ser lanzada de un lado a otro por el

• 62036



golpe brusco que imprime el muelle, habiéndose previsto, sobre la tapa del estuche, transparente, los tres signos característicos empleados en el relleno de boletos de Apuestas Mutuas Deportivas, de forma que coinciden sobre los huecos esféricos en 115.- que puede alojarse la esferita, marcando éste el resultado a inscribir, obtenido por azar.

5ª.- Estuche de diferentes usos, conforme a las reivindicaciones anteriores caracterizado porque debido al mecanismo de extracción, los objetos que puedan estar dentro del mismo 120.- son sacados sin necesidad de tocarlos, siendo absolutamente higiénico.

6ª.- "ESTUCHE DE DIFERENTES USOS".

Madrid, 28 SEP. 1957

FRANCISCO MARTI MARTI.

JULIO DE PAZ DE
A.
P.P.

Fig. 1ª


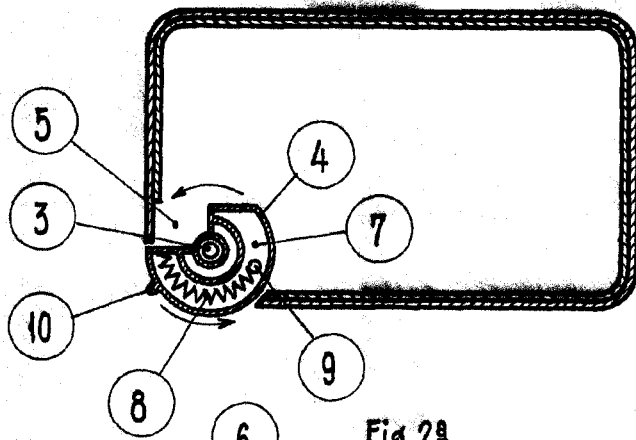


Fig. 2ª

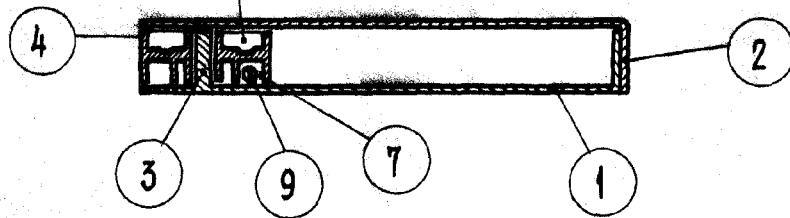


Fig. 3ª

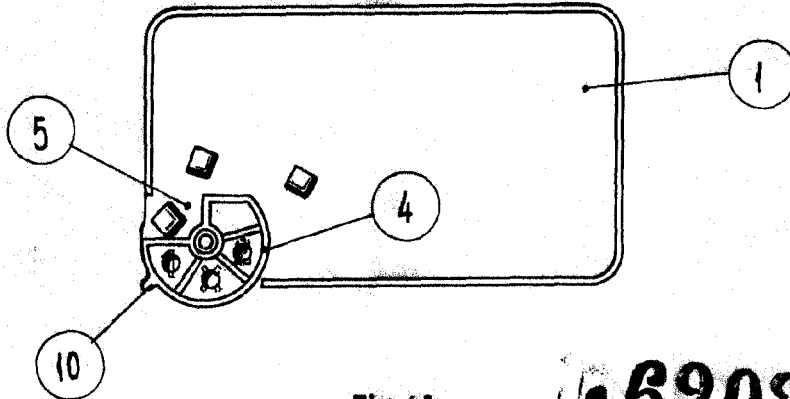
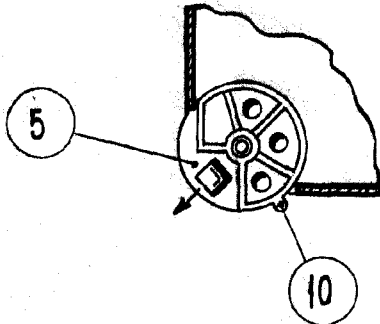


Fig. 4ª



62036

Madrid, 28 SEP. 1957

P. A.
JULIO DE PAZOS
P.P.

Escala variable.