

• 61971



MEMORIA DESCRIPTIVA

Correspondiente a un MODELO DE UTILIDAD, cuyo registro se solicita por veinte años.

A favor de

D. José María Arnau Pibet, de nacionalidad española.

Residente en BARCELONA.-Independencia, 365

p o r :

"ESCURRIDOR PARA VAJILLA, DE DOBLE POSICION"



La presente memoria descriptiva se refiere a la declaración de un objeto nuevo en España que, por sus características constructivas, corresponde a un modelo de utilidad y como tal se recaba el privilegio para su explotación con carácter de exclusividad en el término y bajo las condiciones legalmente establecidas.

5.-

Según el enunciado expresa, se trata de un escurridor para vajillas de características especiales que permite considerarlo como perfeccionamiento de las conocidas en virtud de los beneficios que supone.

10.-

Dado el carácter del objeto que nos ocupa y que de su inspección se deduce inmediatamente la utilidad y beneficios, se estima más práctico entrar en el fondo de la cuestión y para ello, en el plano adjunto, complementario de esta exposición, se representa, aunque solo sea a título de ejemplo, una forma práctica de realización industrial del escurridor, que permite su más completa interpretación.

15.-

En el referido plano, la fig. 1ª presenta al escurridor en una vista en planta, por su parte anterior.

20.-

La fig. 2ª es el mismo escurridor visto en planta por su parte posterior.

La fig. 3ª muestra una sección longitudinal del propio elemento.

La fig. 4ª es una vista lateral.

25.-

Por último, la fig. 5ª muestra al escurridor en sección, según la posición de la figura precedente.

30.e

Siguiendo el orden expositivo anterior, el escurridor está fundamentalmente constituido por una bandeja con paredilla circundante (1) de bordes vueltos (2) en media caña, formando un canal circundante por el lado opuesto, y en los lados menores lleva unas prolongaciones salientes (3) y (4) con volteado análogo al resto del borde, que sirven como agarra-



35.- deros, teniendo uno de ellos un orificio (5) para poder ser colgado y en el lado opuesto una serie de aberturas (6) para desagüe, cuando el escurridor se utiliza invertido.

40.- El fondo de la bandeja es ligeramente cóncavo y está constituido por una superficie acanalada longitudinalmente, formándose por resaltes (7) y cavidades (8), en las que se deposita el agua escurrida; sobre dos de los resaltes longitudinales (7), situados en uno de los laterales del fondo

45.- separados de manera que existan entre sí dos o más cavidades (8), se elevan dos paredillas con dentados (9) enfrentados simétricamente dos a dos posición inclinada, que constituyen el soporte de platos, teniendo estos dientes (9) unas cartelas (10) de refuerzo, también inclinadas según el eje del mismo dentado, que impiden el doblez de las paredillas.

50.- En la parte posterior, o fondo, la bandeja es menos profunda y está delimitada por un reborde (11) cerrado por ambos lados longitudinales y otro menor, siendo el lado menor opuesto al cerrado en forma dentada (12) de manera que las depresiones o cortes coinciden con el fondo y sección de los canales (7) en virtud de lo cual el agua procedente de escurrido de los objetos dispuestos sobre esta superficie acanalada, cae por los canales y sus aberturas extremas al canal circundante mediacaña (2) y sale por las aberturas (6) de desagüe.

60.- Por lo tanto, resulta que el escurridor es utilizable en dos posiciones según el deseo del usuario y los utensilios a escurrir, prestando el mas eficiente servicio en cualquiera de estas formas.

Declarado suficientemente el objeto de la invención en su aspecto constructivo y aplicación, resta solamente añadir que en sus diferentes partes y en el conjunto es susceptible de modificaciones en cuanto estas no alteren su esencialidad



65.- reivindicada en cualquier material que por sus caracteristicas resulte de aplicaci3n pr3ctica.

R E I V I N D I C A C I O N E S

70.- 1ª).- "ESCURRIDOR PARA VAJILLA, DE DOBLE POSICION" que se caracteriza porque esencialmente est3 constituido por una caja con fondo intermedio com3n a las dos caras, teniendo una de las caras una paredilla de mayor altura que la opuesta y el borde doblado de manera que forma un canal circundante para la recogida y gufa del agua hasta los orificios de salida de la misma practicados en uno de los lados menores del canal circundante; cuyo canal se ensancha en dos lados opuestos sirviendo estos ensanchamientos de asidero; teniendo uno de estos ensanchamientos un orificio para colgar el escurridor.

80.- 2ª).- "ESCURRIDOR PARA VAJILLA, DE DOBLE POSICION" seg3n la anterior reivindicaci3n, que se caracteriza porque el fondo com3n a las dos caras est3 formado por una plancha ondulada de manera que forma por ambas caras unos salientes y canales alternativos longitudinales que ocupan totalmente el fondo respectivo de cada cara, siendo por la parte de menor fondo ligeramente convexo y la paredilla circundante abierta por uno de los lados en forma de almenas o dientes cuyas depresiones coinciden con el fondo de los canales longitudinales, permitiendo as3 la caida del agua escurrida al canal circundante para su salida por los orificios de desag3e practicados en el mismo.

90.- 3ª).- "ESCURRIDOR PARA VAJILLA, DE DOBLE POSICION" seg3n las anteriores reivindicaciones, caracterizado porque en el lado de paredilla alta lleva dispuestas longitudinalmente, paralelas y separadas varios canales y salientes, dos pare-

• 61971



95.- dillas con entrantes diagonales simétricos y entre estas y el fondo unas escuadras de refuerzo en la misma inclinación y centro lineal de los espacios resultantes entre las entrantes para la sustentación de platos.

4ª).- "ESCURRIDOR PARA VAJILLAS, DE DOBLE POSICION".

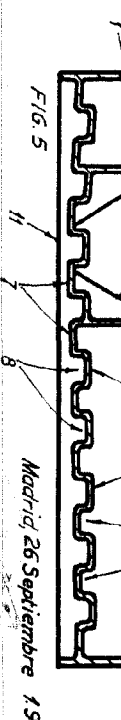
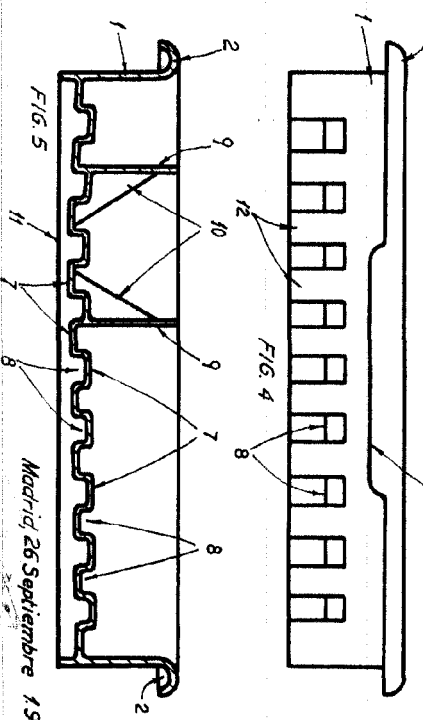
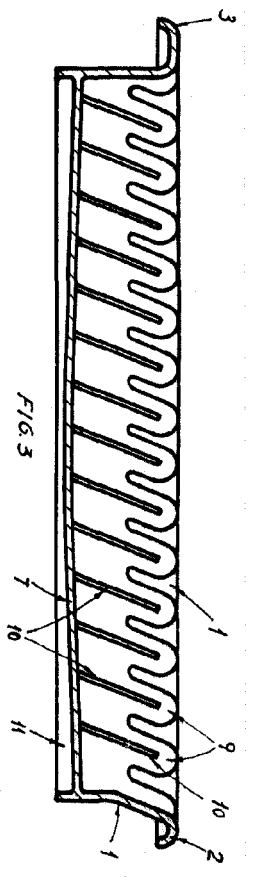
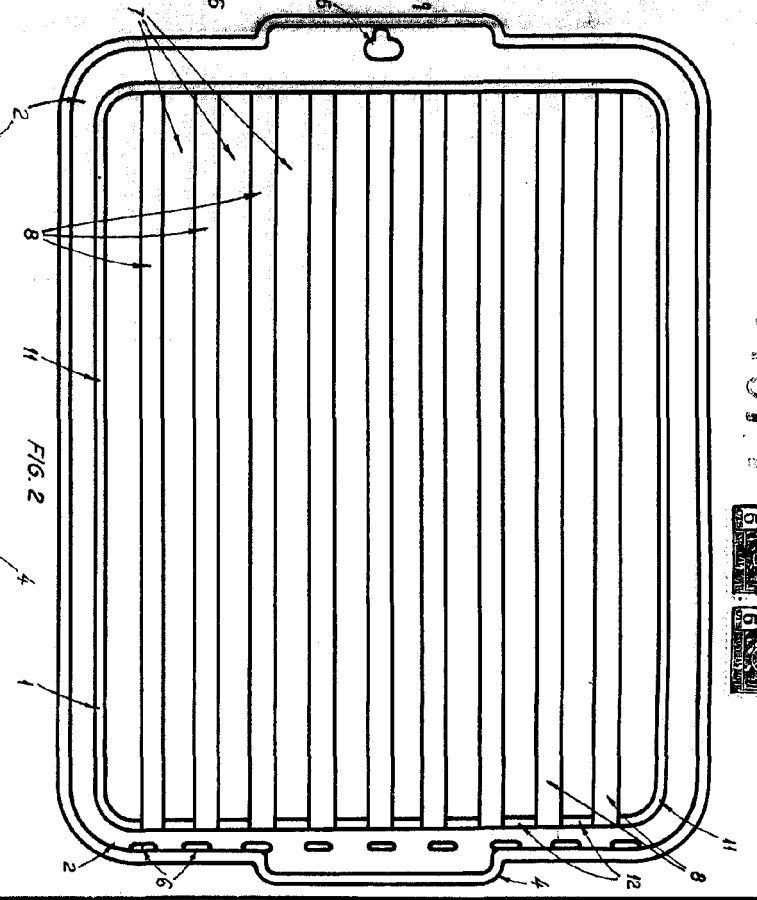
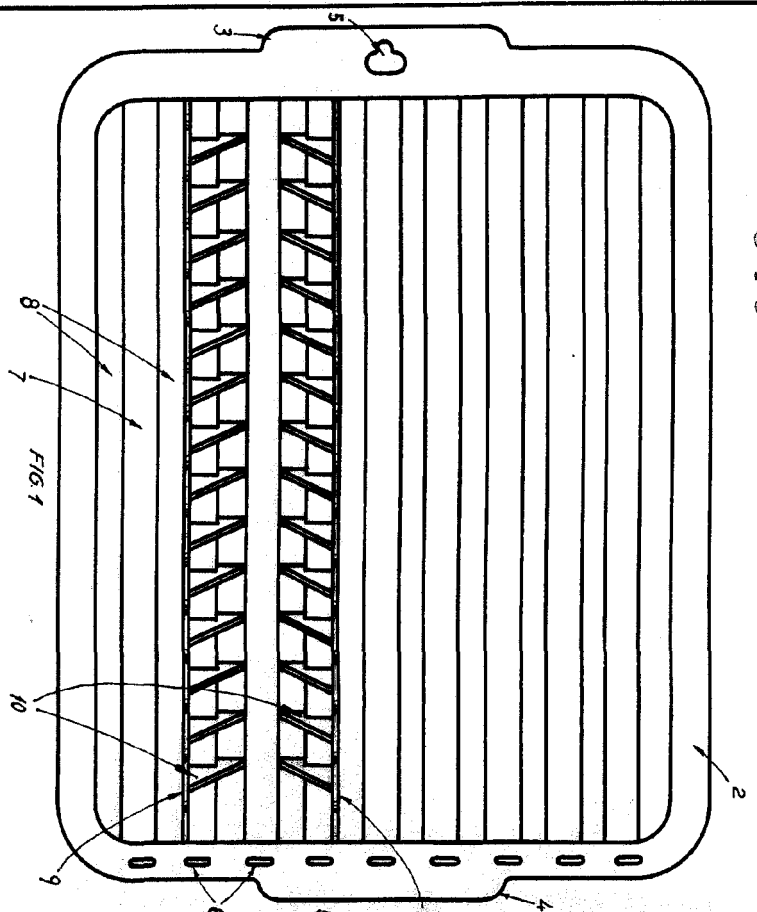
La presente memoria descriptiva consta de cinco hojas foliadas y mecanografiadas por una sola cara, componiendo un total de ciento dos líneas, incluidas éstas.

Madrid, 26 de Septiembre de 1.957.-

Alcalde de Madrid
D. P.

• 61971

• 61971



Madrid, 26 Septiembre 1957

ESCALA VARIABLE