



61926

• 61926

MEMORIA DESCRIPTIVA

DE UNA PATENTE DE MODELO DE UTILIDAD POR VEINTE AÑOS EN ESPAÑA A FAVOR DE DON ENRIQUE ESQUEFA RUFAS, DON JOAQUIN PITARCH TERES Y DON JOAQUIN GIRBAU FERRER, TODOS DE NACIONALIDAD ESPAÑOLA, RESIDENTES EN BARCELONA, Av. Puerta del Angel 38

sobre:

"UN EMBALAJE DE SEGURIDAD



61926

5.- El presente modelo hace referencia a un embalaje de seguridad, que está destinado a la presentación de conservación de objetos de loza de suma fragilidad, en los casos en que por su calidad seleccionada e importancia del artículo, se requiera de una protección eficaz para cada pieza en particular.

10.- La característica esencial del modelo, es la de constituir un estuche unitario para un juego de taza y plato, de los utilizados usualmente para café o té, con la particularidad, de que compone un original armazón que mantiene las dos piezas en la posición normal que le corresponde durante su uso, conservándola en el interior del estuche envolvente.

15.- En el orden mecánico la característica del montaje, es el estar compuesto de dos planos que por sus cortes y trepas interiores le permiten su ensamblaje en forma cruzada quedando enlazados de tal modo, que mantienen comprendidas en su propia estructura, las dos piezas, resguardadas e inmovilizadas en el interior de la caja de recubrimiento.

20.- A fin de ampliar y completar la idea expuesta, se acompaña un gráfico en el que aparece representado el modelo en su realización práctica inmediata.

25.- Así, en la Fig. 1ª., y en la 2ª., se dibujan en alzado frontal las dos piezas de cartón o materia similar (6 y 7) que constituyen el alma o montaje.

La Fig. 3ª., muestra la manera de enlazarse ambas.

La Fig. 4ª., representa en perspectiva, el montaje efectuado con la pieza incluida.

30.- Y la Fig. 5ª., muestra el conjunto final visto en perspectiva.

De acuerdo con lo diseñado, vemos que cada una de las dos piezas (6 y 7) tienen en su superficie trepanado



5.- un orificio (8) igual en ambas, cuya silueta coincide con la de la sección media de una taza y su correspondiente platillo. La pieza (7) tiene además en el centro y su borde superior, una ranura (9) corta y vertical que se corresponde con otra ranura (10) también vertical en el centro de la pieza (6) que se interrumpe a la altura de la hendidura de la otra pieza, y entre ambas forman el ángulo central del eje medio de la pieza resultante, tal como se aprecia en la Fig. 3a., en via de montaje.

10.- También posee la pieza (6) en su borde superior una abertura y una brida curvada (12) apropiada para servir de asidero cuando se halla la taza ya colocada, Fig. 4a., y poder introducirla más fácilmente en el estuche cuadrangular (13) con tapadera, de acuerdo con el dibujo de la Fig. 5a.

15.- La realización descrita será efectuada en cartón o cartulina mediante cizalla de trepa trazados a tal efecto, destinándose todas las superficies del estuche o la inscripción de las leyendas e inscripciones publicitarias pertinentes, y en su producción en serie, variarán cuantos detalles de dimensión, calidad y presentación, que por su carácter general o externo, no modifiquen la esencialidad del modelo.

NOTA

25.- En resumen, la presente solicitud recaerá sobre las siguientes reivindicaciones:

30.- 1a.- Un embalaje de seguridad, caracterizado por estar constituido por la unión o ensamblaje en forma cruzada de dos piezas planas de cartulina o cartón, afectas de perforaciones interiores obtenidas por medio de trepas, cuyos perfiles coinciden con la silueta de las dos piezas que protegen admitiéndose suspendidas en su posición normal, las cuales después de armadas en cruces



• 61926

angular, por la superposición de dos medias ranuras verticales que determinan su eje medio, son introducidas en correcto ajustaje como diagonales de un estuche cuadrangular que es el envolvente exterior.

5.-

2a.- Un embalaje, según la reivindicación anterior caracterizado porque una de las dos piezas posee en su borde superior una hendidura, limitada por una brida curvada en forma de asa, que le sirve de sujeción para introducir y extraer el montaje en la citada caja estuche.

10.-

3a.- UN EMBALAJE DE SEGURIDAD.

Según se describe en la presente memoria que consta de cuatro hojas escritas a máquina por una sola cara y dibujos.

Madrid a 24 de sepbre de 1957

26

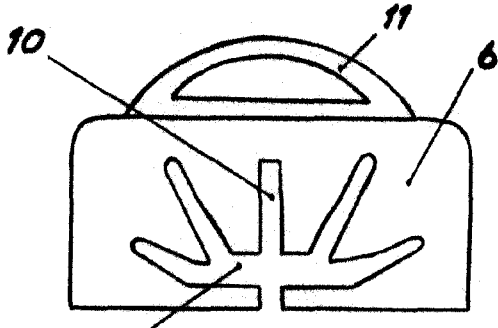


Fig. 1

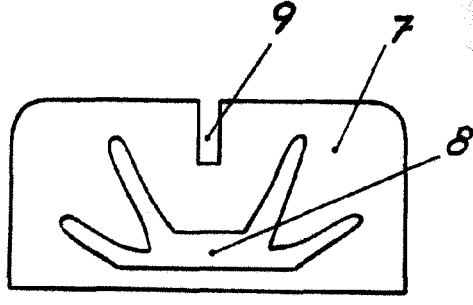


Fig. 2

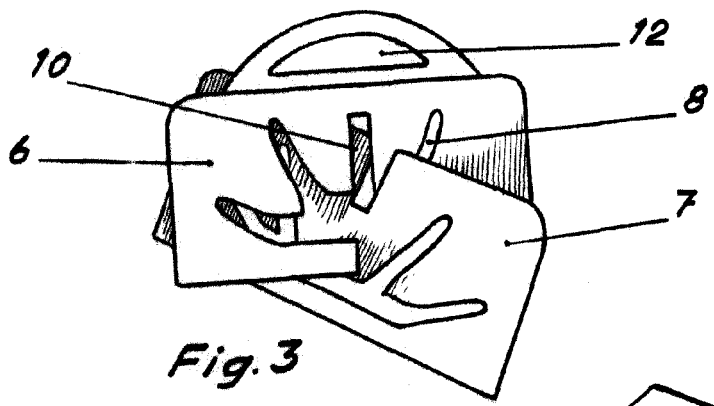


Fig. 3

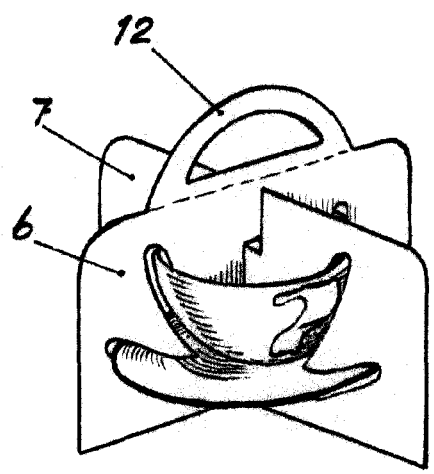


Fig. 4

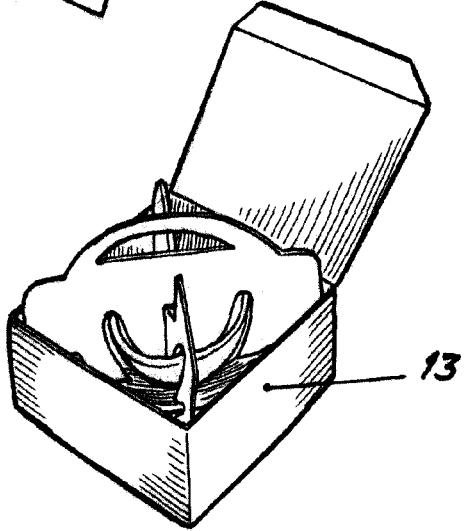


Fig. 5

Escala variable

24 SEP. 1957