



12 SEP



- 2 - • 61760

de hojas de afeitar.

10

15

20

25

30

35

El nuevo dispositivo para el reafileado de hojas de afeitar de que venimos tratando, lo constituyen dos partes principales, el portahojas y la banda de cuero, presentando las siguientes características: el portahojas está constituido por dos láminas suficientemente largas para manejarse con una mano de poco espesor y anchura, unidas por uno de sus extremos mediante un remache que actúa de eje pivote, y permite que las dos láminas puedan separarse sobre un mismo plano; sobre la cara interior de una de dichas láminas, se encuentran dos salientes o pivotes con una separación y tamaño tal que en ellos pueda encajar una hoja de afeitar; en la cara interior de la lámina opuesta, se encuentran dos concavidades circulares de tal modo dispuestas, que al coincidir las dos láminas superpuestas, en dichas concavidades coincidan también los pivotes ya mencionados de la otra lámina; todas las aristas exteriores de las dos láminas, se encuentran redondeadas y el tercio inferior de la longitud total de las láminas, es de menor anchura que el resto, a fin de poder ser introducido en un tubito de diámetro y longitud conveniente, que actúa de mango y al mismo tiempo sujeta a las dos láminas a la vez, con lo cual estos mantienen sujeta a la hoja de afeitar. La banda de cuero como su nombre indica es rectangular y de poco espesor, con un extremo redondeado y en el otro un tubito de pequeña longitud y diámetro, encajado en una extremidad saliente de un extremo de la banda, actuando dicho tubo como mango.



40

Para mejor comprensión de todo lo explicado anteriormente, se adjunta una lámina de dibujos, en la cual la fig. 1 representa una vista frontal del portahojas montado; la fig. 2, una vista lateral del mismo en las mismas condiciones; la fig. 3 una vista de las láminas separadas mostrando la colocación de la hoja de afeitar, en los pivotes de la lámina; y las figuras 4 y 5 dos vistas de frente y de perfil respectivamente de la banda de cuero.

45

50

Las diferentes partes de que se compone el objeto de realización de la adjunta lámina de dibujos, estan consignadas en la misma bajo las siguientes acotaciones; con -1- señalamos la lámina que posee los pivotes para sujetar la hoja; -2- lámina que posee las dos concavidades para los pivotes; -3- eje pivote del conjunto; -4- mango del portahojas; -5- hoja de afeitar; -6- banda de cuero; -7- mango de la banda de cuero; y -8- pivotes de sujeción de la hoja de afeitar.

55

60

Señaladas las diferentes partes de que se compone el objeto de realización, pasamos a explicar su funcionamiento, el cual es como sigue: desprovisto el portahojas de su mango -4-, se abren las láminas -1- y -2- y sobre los pivotes -8- colocamos la hoja de afeitar -5-, volviendo a cerrar las láminas -1- y -2- y colocar el mango -4-; una vez hecho esto con ayuda de la banda de cuero -6- suavizamos la hoja de afeitar, con el conocido movimiento para suavizar navajas. Para desmontar procedemos en sentido inverso al montaje.

65

Descrito convenientemente el objeto y su funciona



70

miento, solo queda por señalar, que los dibujos de la adjunta lámina, solo son como ejemplo orientativo y no con carácter de limitación, pudiendo variar la forma, dimensiones, material y colorido del objeto y en general cualquier detalle que no afecte la substancialidad del mismo y a los puntos señalados en la presente

N O T A

Los puntos nuevos y de propia invención que se reivindican en el presente Modelo de Utilidad, son:

75

1º.- Nuevo dispositivo para el reafilado de hojas de afeitar, caracterizado porque su parte principal, la constituyen dos tiras estrechas de material adecuado, superpuestas y en un todo coincidentes, unidas por uno de sus extremos por un remache que actúa de eje pivote, el cual permite que estas puedan separarse sobre un mismo plano, deslizándose una sobre la otra.

80

2º.- Nuevo dispositivo para el reafilado de hojas de afeitar, caracterizado porque una de las tiras estrechas de la anterior reivindicación, presenta en su cara interna y en su tercio superior, dos salientes o pivotes circulares con una separación y tamaño tal, que entre ellos puedan encajar los orificios de una hoja de afeitar, y la otra tira estrecha también de la reivindicación mencionada, presenta dos concavidades circulares de tal modo dispuestas, que al superponerse ambas láminas o tiras estrechas, coincidan dichas concavidades con los pivotes anteriormente mencionados.

85

90

3º.- Nuevo dispositivo para el reafilado de hojas de afeitar, caracterizado porque las tiras de la 1ª rei



95

vindicación, presentan todos sus bordes exteriores redondeados y su tercio inferior es más estrecho, con el fin de poder ser introducido en un tubo de longitud y diámetro conveniente, el cual actúa de mango y al mismo tiempo sujeta a ambas tiras mencionadas a la vez y por tanto manteniendo estas sujeta a la hoja de afeitar.

100

4ª.- Nuevo dispositivo para el reafilado de hojas de afeitar, caracterizado porque como complemento posee una tira de cuero alargada de poco espesor, provista de un pequeño mango adicionado a la misma, actuando dicha tira de cuero como un suavizador semejante a los usados para suavizar navajas. Y

105

5ª.- "NUEVO DISPOSITIVO PARA EL REAFILADO DE HOJAS DE AFEITAR", de conformidad en un todo en lo esencial y fines industriales a lo descrito en la precedente Memoria Descriptiva y gráficamente representado en los adjuntos planos para su mejor comprensión.

110

Esta Memoria consta de CINCO hojas escritas o mecanografiadas por una sola cara a doble espacio en 110 líneas.

Valencia, 3 de Sepbre. de 1957

Por autorización del interesado

D. Francisco Sanchez Gimeno

Modelo de Unidad

Hoja Unica

61760

61760

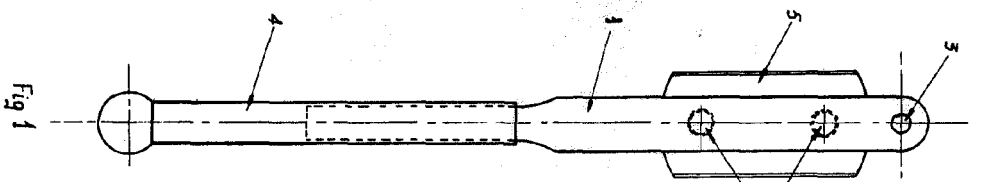


Fig 1

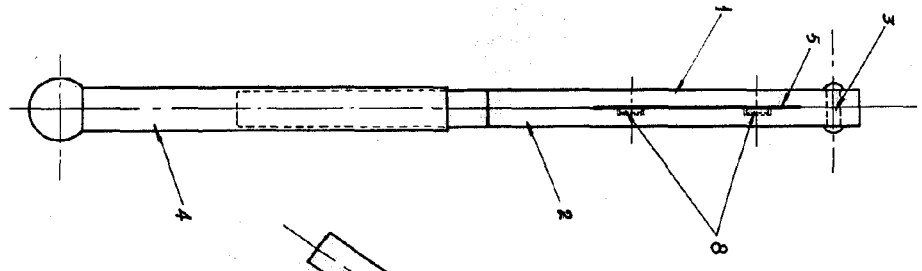


Fig 2

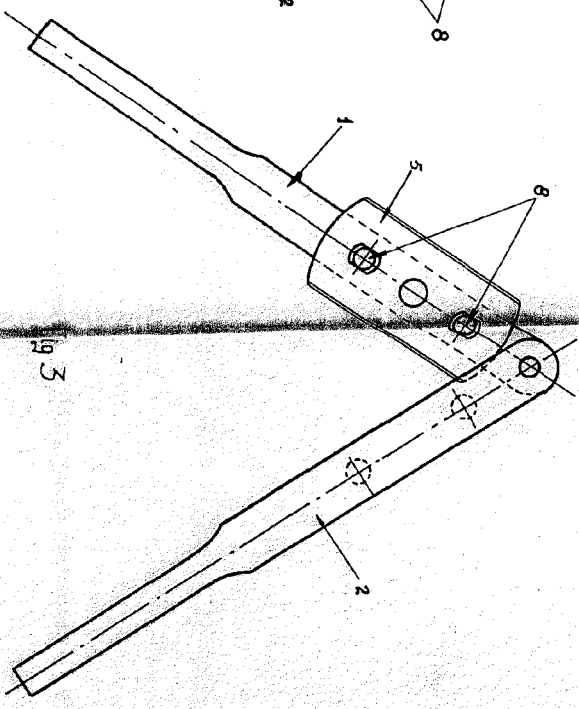


Fig 3

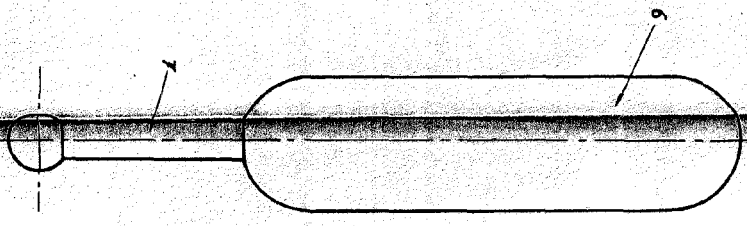


Fig 4




Fig 5

Escala: Variable

Valencia - Agosto - 1957

P.A.

