

61584



61584

MODELO DE UTILIDAD

por 20 años

por "UNA BARRA EXTENSIBLE PERFECCIONADA PARA CORTINAS CORRERAS", a favor de D. Pedro Forcada Font, de nacionalidad española, domiciliado en La Garriga (Barcelona), Baños, 27.

=====

MEMORIA DESCRIPTIVA

Se describe en este Modelo de utilidad una nueva barra perfeccionada para cortinas correderas, que presenta las características de ser extensible para poderse adaptar a la longitud que se precise, en cada caso concreto, dentro de unos ciertos límites, estando provista de unos soportes
5 murales, también extensibles, que permiten variar la separación entre cortinas y muro, y a la par incorporar otra barra gemela, no precisándose galería para esta barra, ya que dispone de unos elementos de sujeción de las cortinas,



10 tales que la sostienen de modo que la propia cortina ocul-
ta a la barra sobre la que va montada, sufriendo al mismo
tiempo unos artísticos arrugados que adornan debidamente
su parte alta y sirven de refuerzo.

15 Para mejor comprensión se adjuntan unos dibujos,
a título de ejemplo, de los distintos detalles de una de
estas barras.

La fig. I es una vista en perspectiva de la ba-
rra con sus soportes murales; la fig. II representa la ca-
ra interna de la barra; la fig. III un despiece en pers-
20 pectiva de los diversos elementos componentes; la fig. IV
muestra una sección recta de la barra; la fig. V el monta-
je del borde superior de la cortina; las figs. VI y VII,
los elementos de sujeción de la cortina; y finalmente la
fig. VIII el aspecto de un fragmento de cortina, sujeto a
25 la presente barra.

La barra -1- está formada por dos planchas alar-
gadas, de perfil en C, tal como claramente se observa en
la fig. IV, pudiendo deslizarse una por encima de la otra.

30 En los extremos de la barra se alojan y se suje-
tan mediante un tornillo unas piezas -2- de acople con los
soportes murales extensibles -3-, con quienes pueden enla-
zar por simple encaje, estando provistas además de unas po-
leitas -4- en su interior para guía de los cordones -16-
de accionamiento de la cortina, los cuales tienen libre
35 paso por el interior de la barra -1- tal como claramente
indica la fig. IV.

Por la canal longitudinal de la barra, pueden
deslizarse con perfecta suavidad, una serie de piezas -5-
provistas de un apéndice con un agujero -6- para asentar
40 en él las piezas de sujeción -8- de la cortina, y las pie-



zas de arrastre -7- provistas también de agujeros -9- para colocar en ellos las piezas -10- de sujeción del extremo de la cortina.

45 La cortina, indicada por -11- en la fig. V, debe tener en su cara posterior una banda especial -12-, en la que se prevén los pasos -13- para los brazos de las piezas -8-, los cuales, al introducirse en -13- obligan a arrugarse a la cortina, existiendo además una pinza -14- articulada con -8- que comprende el conjunto de pliegues
50 que producen las piezas -8- adquiriendo la cortina, en definitiva, un aspecto tal como el que aparece en la fig. VIII.

Las piezas -8- a igual que las -10-, se sujetan en las correderas de la barra, por medio de un gancho -15- de las mismas, con lo cual quedan en posición vertical, con
55 sus extremos a altura suficiente para que la cortina oculte totalmente a la barra -1-, no precisándose por consiguiente las usuales galerías.

Todo cuanto no afecte, altere, cambie o modifique la esencia de la barra descrita, será variable a los
60 efectos del actual Modelo.

N O T A .

Se reivindica como objeto de este registro por Modelo de utilidad:

65 1 - Una barra extensible perfeccionada para cortinas correderas, caracterizada por constar de dos planchas alargadas, con perfil en C, pudiendo una de ellas deslizar longitudinalmente por encima de la otra, teniendo en los extremos unas piezas de acoplo, sujetas con un tornillo, para enlazar por simple encaje con unos soportes extensibles mura-
70 les, deslizando con perfecta suavidad, por el interior de la canal de la barra, las piezas de arrastre de las corti-



75 nas, así como otras intermedias, todas ellas provistas de unos apéndices con taladros para dar asiento a las piezas de sujeción de la cortina, teniendo libre paso por el interior de la barra extensible los cordones de arrastre de las cortinas.

80 2 - La propia barra extensible de la reivindicación anterior, caracterizada porque las piezas de sujeción de la cortina están formadas por una serie de varillas divergentes, previstas para entrar en unos alojamientos de una banda que se cose en la parte superior posterior de la cortina, disponiendo de un gancho para asentarse en las correspondientes correderas.

85 3 - La propia barra extensible de las reivindicaciones anteriores, caracterizada porque las piezas de sujeción de la cortina, a excepción de las de tope, disponen de una pinza articulada que abarca por la cara posterior, al grupo de pliegues que producen los brazos divergentes de la pieza cuando están introducidos en los alojamientos de la
90 cortina.

Sean cuales fueren las circunstancias que concurren en la esencialidad del Modelo de utilidad definido en las anteriores reivindicaciones, cual objeto es:

95 4 - "UNA BARRA EXTENSIBLE PERFECCIONADA PARA CORTINAS CORREDERAS".

Consta la presente memoria de cuatro hojas foliadas, mecanografiadas por una sola cara y del dibujo unido a la misma.

100 Barcelona, catorce de agosto de mil novecientos cincuenta y siete.

P.A. de D. Pedro Forcada Font,

L. DUFAN
P. P.

D. PEDRO FORCADA FONT

MODEL UNICA

61584

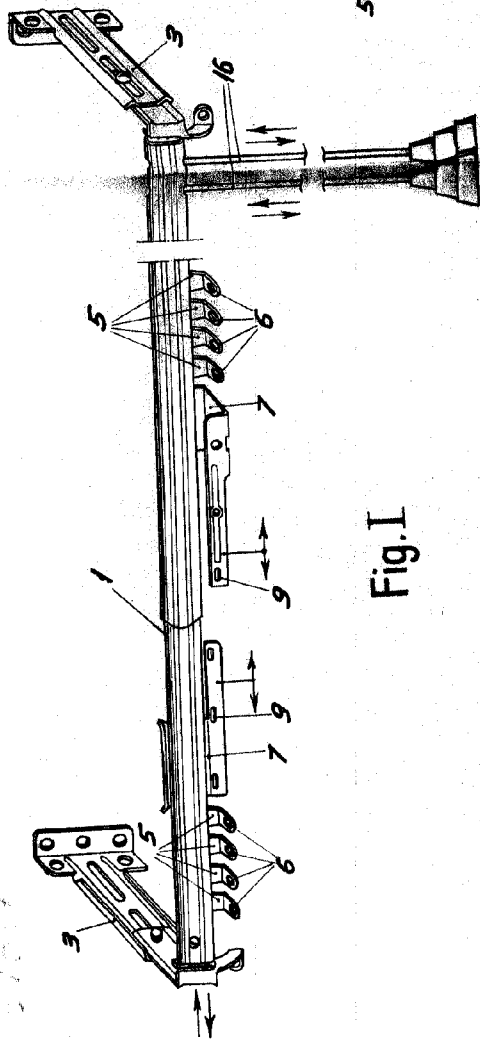


Fig. I

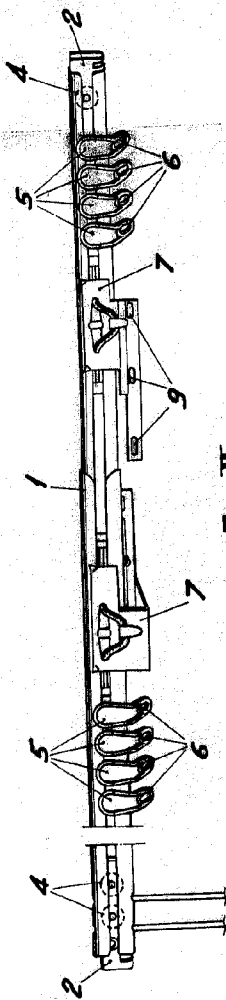


Fig. II

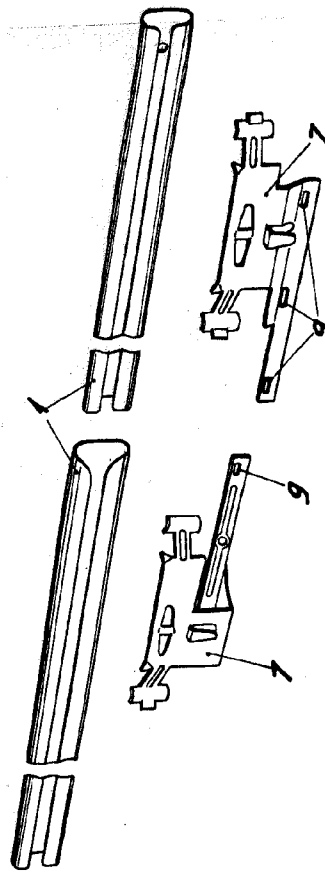


Fig. III

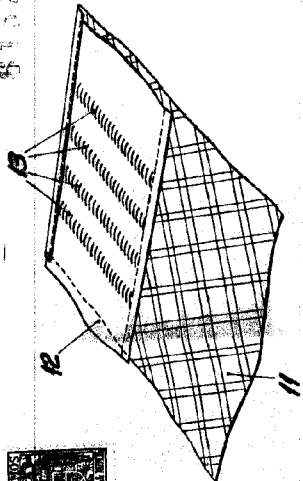


Fig. V

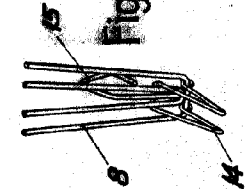


Fig. VI

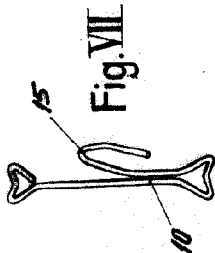


Fig. VII

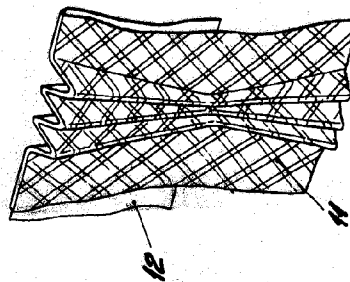


Fig. VIII

BARCELONA, 14 ABRIL DE 1957
L. DUBOIS
P. 9