



• 61519

M O D E L O  
D E  
U T I L I D A D

para " UN DESTORNILLADOR MÚLTIPLE ", a favor de Don JOSÉ  
PUIG MIRACLE, residente en BARCELONA, Avenida General GO-  
DED, núm. 9. -

= . =

MEMORIA DESCRIPTIVA

El presente modelo de utilidad se refiere a un destornillador múltiple.

5. Esencialmente consiste en un vástago en horquilla montada sobre un mango, comprendiendo esta horquilla una pluralidad de láminas con boca de destornillador de diferente anchura, estando estas láminas montadas sobre un eje común y provistas de una ranura colisa, para deslizarse sobre este eje y dejar sobresaliente la boca que se desee utilizar, siendo estas láminas eclipsables dentro del mango.

10. Con el fin de facilitar la explicación se acompaña a



La presente memoria una lámina de dibujos en la que se ha representado un caso de realización que se cita a título de ejemplo.

En el dibujó:

5. La figura 1, muestra en vista lateral el aparato con todas las bocas de destornillador visibles para selección, La figura 2, indica, la disposición selectiva de una boca quedando las restantes ocultas, La figura 3, manifiesta la posición eclipsable de todas las bocas, y
10. La figura 4, representa un detalle en perspectiva, donde se aprecia la disposición de muelle prensa. Consiste en un soporte formado por una horquilla -1- entre cuyas ramas existe un eje transversal -2- que sostienen por las ranuras -3- a las respectivas láminas -4- que terminan en bocas -5- de destornillador. Cada lámina es corrediza a lo largo de su ranura, sobre el citado eje, por lo que, una cualquiera de ellas -A- puede quedar sobresaliente, para su utilización mientras que las restantes quedan ocultas.
20. En el eje -2- de la horquilla y en la parte interior de ésta va montado un muelle -6- laminar que presiona sobre las láminas -4- para obtener una sensible rigidez al colocar una de estas láminas en disposición de uso.
25. Dentro de su esencialidad, puede ser llevado a la práctica este modelo en otras formas que difieran en detalle de la indicada a título de ejemplo en la descripción, a las cuales alcanzará igualmente la protección que se recaba. Podrá pues, construirse en cualquier forma y tamaño, con los materiales mas adecuados por quedar todo comprendido en el espí-
- 30.



ritu de las reivindicaciones.

81519

= . =

N O T A

Descrito el objeto y utilidad de la invención, lo que se declara como no divulgado ni practicado en España, comprende las siguientes reivindicaciones:

- 5. 1ª. - Un destornillador múltiple, caracterizado esencialmente por el hecho de estar constituido por un soporte en horquilla, sostenido rígidamente por un mango, comprendiendo entre las dos ramas de la horquilla un eje pasador transversal, que sostiene a una pluralidad de láminas de igual cuerpo y con sus extremos de un lado formando bocas distintas para destornillador, siendo la zona de suspensión de cada una en el eje, una ranura longitudinal, operativamente dispuesta para poder eclipsar las láminas entre los brazos de la horquilla, y dejar cuando convenga, una sobresaliente para su utilización.

15. 2ª. - Un destornillador múltiple, caracterizado porque en el interior del soporte horquilla existe un muelle laminar prensor de las láminas, destornillador que comunica al dispositivo la suficiente rigidez para su uso.

- 20. 3ª. - Un destornillador múltiple.  
Según se describe y reivindica en la presente memoria descriptiva, que consta de tres hojas, foliadas y escritas a máquina por una sola cara, acompañadas de una lámina de dibujos.

Madrid, a 26 de Agosto de 1957.

JOSE PUIG MIRACLE.

p. a. JAIME ISERN

*[Handwritten signature]*

Fig. 1




Fig. 2

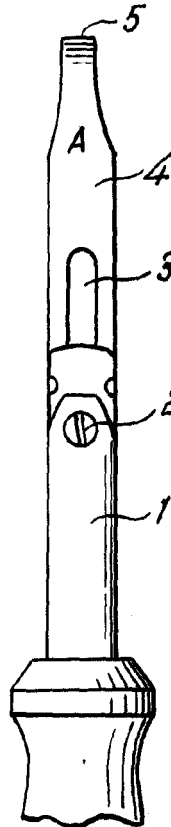
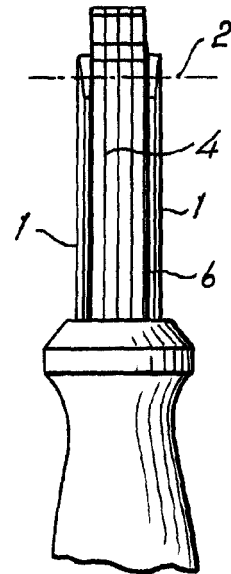
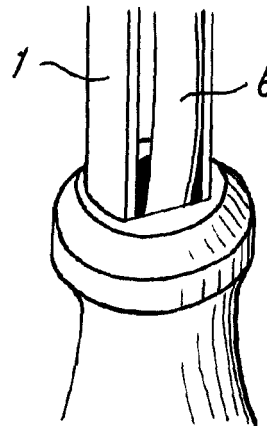


Fig. 3



61519



Madrid 26 Agos. 1957  
Jaime Isern  
p.p.

