

• 61459

MEMORIA DESCRIPTIVA

del MODELO DE UTILIDAD, por 20 años, solicitado a favor de Don Francisco A Z N A R Blanes, de nacionalidad Española, residente en MARTORELL (Barcelona) calle de San José numero 33, por " UNA MESA PLEGABLE ".

5 El presente Modelo de Utilidad, hace referencia a una mesa plegable, especialmente destinada a usos campestres por usuarios de vehículos aficionados a comer en el campo, ya que por su ligereza y especial estructura permite ser transportada fácilmente por cualquier vehículos, sin recargarlo con peso innecesario.

10 Está constituido esencialmente por un bastidor tubular de forma rectangular o cuadrada sobre el cual queda establecido un tablero. El bastidor rectangular que soporta el tablero está provisto a su vez de dos soportes tubulares en forma de U- articulados por los extremos de su rama al bastidor soporte, de tal manera que uno de ellos queda directamente articulado al bastidor por medio de un pivote, en tanto que el otro soporte



15 queda articulado a unas orejas que presenta el propio basti-
dor, lo cual permite al cerrarse dichos soportes, el que uno
de ellos se abata encima del otro, reduciendo así el volúmen-
ocupado. Los dos soportes están provistos de un juego de pa-
lancas de retén, dispuestas de manera que al abatirse los so-
portes del tablero sobre la cara inferior del mismo, puedan
20 encajar uno en otro, hallándose provistas además dichas palan-
cas de retén de un enclavamiento para asegurar así la estabi-
lidad de la mesa.

En los dibujos de la hoja adjunta y a título de ejemplo ,
se representa un caso particular de realización práctica de
25 la mesa descrita objeto del presente Modelo de Utilidad, mos-
trando la figura 1, un alzado lateral, la figura 2, un alzado
frontal y la figura 3, un detalle de la articulación de los
soportes al bastidor.

Siguiendo los diseños vemos la mesa constituida por el bas-
30 tidor tubular -1- de forma rectangular, sobre el que se halla-
establecido el tablero -2-, hallándose provisto dicho basti-
dor rectangular -1- de dos soportes tubulares -3- y -4- de los
cuales el primero se halla articulado directamente al bastidor
por el pivote -5-, en tanto que el otro soporte -4- queda arti-
35 culado por el pivote -6- a una oreja o saliente -7- del pro-
pio bastidor -1-. Los dos soportes -3- y -4- están provistos ,
cada uno, de un juego de palancas -8- y -9-, respectivamente ,
cuyo detalle se aprecia en la figura 3, en la que vemos como -
el juego de palancas -9- se compone de los dos brazos -9'- y
40 -9"- articulados entre sí por el pivote -10- y provistos de -
un enclavamiento -11- que asegura la inmovilización del conjun-
to en las posiciones que indican las figuras 1 y 2 .



Se fabricará la mesa descrita con los materiales apropiados a cada uno de los elementos que la integran, variando sus di-
45 mensiones, forma y acabado y en general, cuantos detalles de -
realización no alteren, cambien o modifiquen el objeto del pre-
sente Modelo de Utilidad.

===== N O T A =====

Se reivindica como objeto de este Modelo de Utilidad:-

1ª.- Una mesa plegable, que se caracteriza por un tablero esta-
50 blecido sobre un bastidor tubular provisto de dos soportes tubu-
lares en - U - articulados por los extremos de las ramas al -
bastidor soporte y provistos de un juego de palancas articula-
das de retén, dispuestas de manera que al abatirse los sopor-
tes del tablero sobre la cara inferior del mismo se encajan uno
55 en otro.

2ª.- Una mesa plegable, según reivindicación 1ª., caracterizado
porqué uno de los soportes abatibles se halla articulado a dos
pequeños salientes del bastidor del tablero, para permitir su
aplicación sobre el otros soporte abatible el cual se halla ar-
60 ticulado directamente al bastidor por medio de pivotes.

3ª.- Una mesa plegable.

Consta la presente memoria descriptiva de tres hojas foliadas
63 y escritas por una sola cara.

Barcelona, 9 de AGOSTO de 1.957.

P . A .

M. LLORT

61459

61459

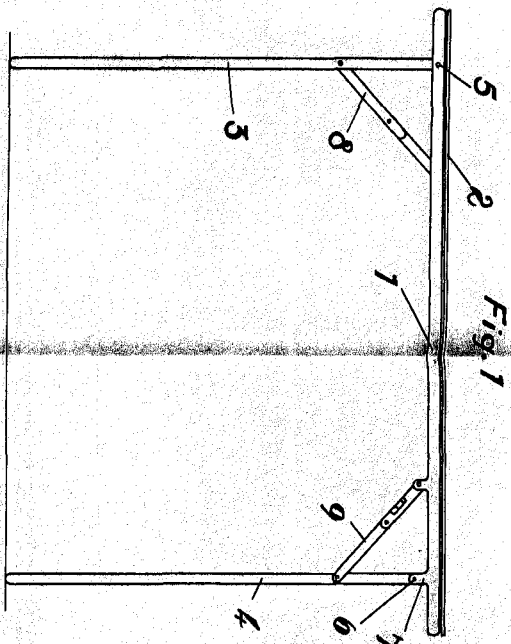



Fig. 1

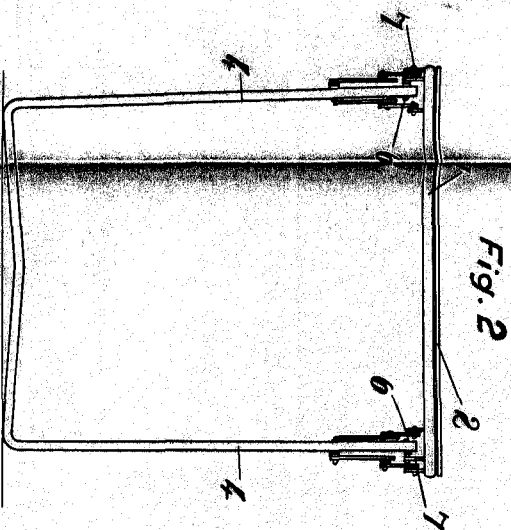


Fig. 2

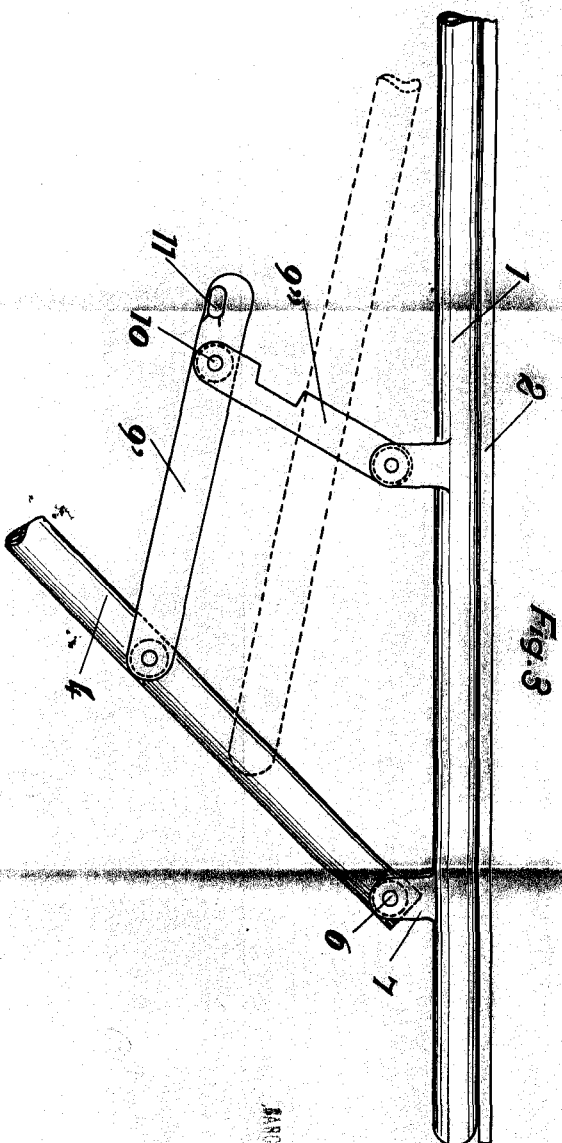


Fig. 3

BARCELONA 9 DE Agosto 1914
M. LLORI
Patente