



• 61457

MEMORIA DESCRIPTIVA

del MODELO DE UTILIDAD, pdr 20 años, solicitado a favor de Don Francisco A Z N A R Blanes, de nacionalidad Española, residente en MARTORELL (Barcelona), calle de San José , numero 40, por " UN SILLON PLEGABLE PARA CAMPO ".

El presente Modelo de Utilidad hace referencia a un sillón plegable para campo.

Este sillón plegable, especialmente indicado para transportarlo en vehículos automóviles para comidas campestres, presenta la particularidad de ser excepcionalmente ligero y de que una vez plegado ocupa un mínimo espacio, sin que por ello se resienta lo más mínimo ni su solidez ni su comodidad.

Comprende esencialmente dos bastidores de forma rectangular de sección tubular iguales entre sí que forman simultáneamente las patas y los brazos del sillón y que se hallan unidos entre sí por cuatro varillas o pletinas dispuestas en tijera , dos a dos, las cuales quedan articuladas por sus extremos inferiores a la parte baja de los rectángulos tubulares, en tanto -



que los extremos superiores deslizan en sendas ranuras o coli -
15 sas practicadas en la parte superior de los bastidores y hallán
dose además dichas varillas y pletinas articuladas entre sí dos
a dos por su parte central.

El asiento del sillón se halla constituido por un rectángulo
de tela recia o lona, establecido entre dos varillas, cuyos ex -
20 tremos se hallan sujetos a los extremos de las varillas o pletini
nas que forman la tijera y que se hallan situadas cada una de -
ellas en la parte delantera y en la parte posterior del sillón .

El respaldo del sillón está constituido así mismo por un rec -
tángulo de tela recia o un material semejante sujeto a los basti
25 dores por dos anillas o abrazaderas desplazables en los mismos,
de manera que en la posición de plegado el respaldo queda situa
do en la parte superior de los bastidores o sea en el lado menor
de los rectángulos que los constituyen, en tanto que en la posi
ción de abierto se halla en los lados verticales posteriores en
30 los que queda enclavado por dos topes.

En los dibujos de la hoja adjunta y a título de ejemplo, se -
representa un caso particular de realización práctica del sillón
plegable objeto del presente Modelo de Utilidad, mostrando la fi -
gura 1, un alzado lateral, la figura 2 un alzado frontal y la -
35 figura 3, un detalle AB según la figura 2.

Siguiendo los diseños vemos el sillón constituido por dos mar -
cos rectangulares y tubulares -1- unidos por su parte inferior -
por dos tijeras constituidas a su vez por dos varillas o pletini
nas -2- y -3-, cuyos extremos -4- y -5- respectivamente, se hallan
40 articulados mediante sendos pivotes -6- en el extremo inferior
de los marcos laterales -1-.

Las dos varillas que forman la tijera se hallan articuladas -
entre sí en un punto medio por un pivote -7- y el extremo supe -



6457

rior -8- y -9- de cada par está provisto de una varilla -10- que
45 reúne las dos tijeras y cuyos extremos se deslizan en las colisas
-11- practicadas en la parte alta de los bastidores -1-, de mane
ra que al cerrarse, juntándose los dos bastidores, se cierran -
así mismo las tijeras -2- y -3-, plegándose el asiento -12- al -
desplazarse las varillas -10- en las colisas -11-.

50 El respaldo -13- constituido por una pieza rectangular de tela
recia o material análogo, se halla sujeto por dos abrazaderas -14-
que en la posición de plegado quedan sueltas en el lado -15- de -
los bastidores -1-, en tanto que cuando el sillón está abierto, que
da situado tal como se ve en las figuras 1 y 2.

55 Se fabricará el sillón plegado descrito con los materiales apro-
piados a cada uno de los elementos que lo integran, variando sus -
dimensiones, forma y acabado y en general, cuantos detalles de rea
lización no alteren, cambien o modifiquen el objeto del presente -
Modelo de Utilidad.

===== N O T A =====

60 Se reivindica como objeto de este Modelo de Utilidad:-

1º.- Un sillón plegable para campo, constituido esencialmente por
dos bastidores tubulares rectangulares, iguales, que forman a la
vez las patas y los brazos del sillón, unidos entre sí por cuatro
varillas o pletinas, dispuestas en tijera dos a dos, quedando ar-
65 ticulados los extremos inferiores de cada par a la parte baja de -
los rectángulos tubulares, en tanto que los extremos superiores des
lizan en sendas ranuras o colisas, practicadas a la parte superior
de los bastidores.

2º.- Un sillón plegable para campo, según reivindicación 1ª., ca -
70 racterizado por un respaldo constituido por un rectángulo de tela
recia o material semejante, sujeto por dos anillas o abrazade -



res desplazables a los bastidores de manera que en la posición de plegado, el respaldo queda situado en la parte superior de los bastidores y en la posición de abierto en los lados verti
75 cales posteriores en los que queda enclavado por dos topes.

3º.- Un sillón plegable para campo, según reivindicación 1ª., caracterizado por un asiento constituido por un rectángulo de tela recia o material análogo, establecido entre dos varillas -
80 las tijeras de pletina o varilla anteriores y posteriores del sillón.

4º.- Un sillón plegable para campo.

Consta la presente memoria descriptiva de cuatro hojas foliadas
84 y escritas por una sola cara.

Barcelona, 9 de AGOSTO de 1.957.

P. A.

M. LLORT

M. Llorca

61457



Fig. 1

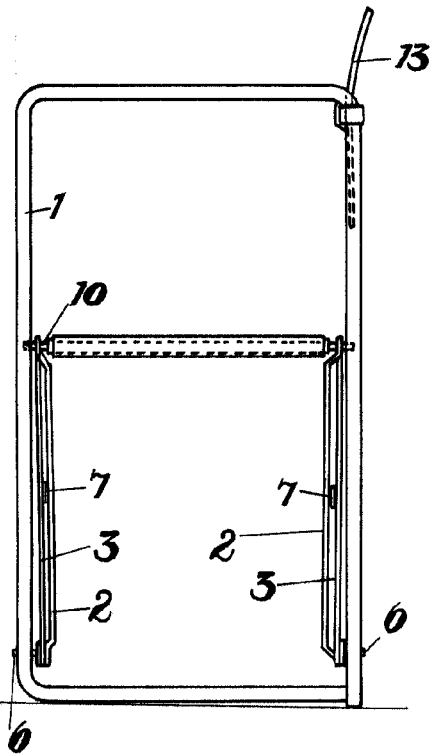


Fig. 2

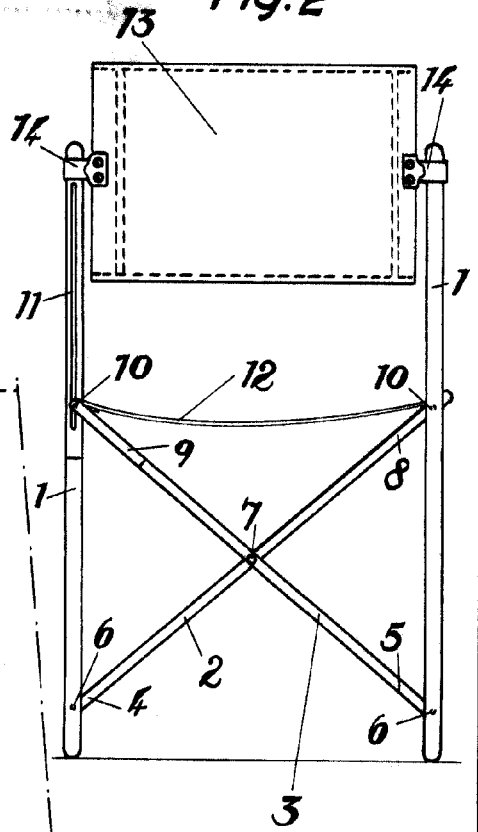
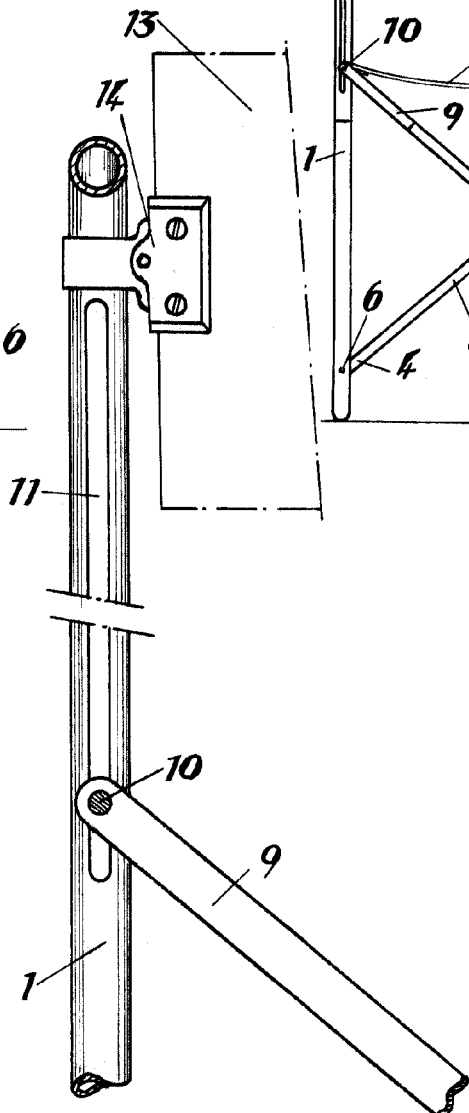


Fig. 3



BARCELONA 9 DE *Agosto* DE 1957

M. LLORT

D. P.

Francisco Aznar Blanes

Escala variable.