

26 JUL.



• 61133

Memoria Descriptiva

para

un Modelo de Utilidad por veinte años,

a favor de

doña María Pizarro de Juan

-nacionalidad española-

residente en


Bilbao - Vizcaya -

Av. Ruiz de Alda, 4

por:

-- Cajón para mesa de oficina --

Bat.



61133

El presente modelo de utilidad se refiere a un cajón para mesa de oficina, el cual se caracteriza por la disposición de sus bandejas y por el modo de estar montado deslizante en sus alojamientos en la mesa.

5

Por lo que se refiere a las bandejas, van montadas en ranuras inclinadas, dispuestas en las partes interiores de los laterales del cajón, y presentan, en su parte inferior, un resalte en escuadra destinado a soportar los documentos que se colocan en ellas, cuyo resalte tiene una anchura menor que la separación entre ranuras sucesivas, para que las bandejas puedan colocarse y quitarse con facilidad.

10

Naturalmente esos resaltes o apoyos de los documentos es de menor dimensión que la parte de la bandeja en que va montada, para dejar a uno y otro lado de ésta los bordes que se introducen en las repetidas ranuras.

15

El deslizamiento del cajón se efectúa, a cada uno de sus lados, apoyando la parte anterior del mismo en una roldana montada en los laterales del alojamiento del cajón, mientras que sus partes posteriores llevan montadas otras ruedas en soportes que sobresalen por encima de dichos laterales, cuyas ruedas se mueven entre dos barras o guías colocadas al efecto en los laterales del alojamiento del cajón.

20

De este modo los dos apoyos anteriores rotatorios están fijos durante el movimiento del cajón y los dos posteriores se van desplazando con él, de forma que el peso del contenido del cajón dé lugar a un par de fuerzas, que se apli-

25



• 61133

ca en los puntos de contactos de las ruedas mencionadas con las superficies sobre las cuales se desliza.

Los laterales del cajón son más bajos que el frente del mismo, para dejar sitio a las mencionadas barras guías y a las ruedas que se mueven entre ellas.

Dentro de las reivindicaciones que se establecen pueden construirse cajones para mesa de oficina de distintas formas y tamaños, utilizando los materiales que en cada caso se juzguen adecuados, sin que tales variaciones, así como las que puedan hacerse en detalles de presentación u organización, afecten a la esencialidad reivindicada, por lo que las aplicaciones que se hagan, con cualquiera de esas modificaciones, no serán sino variantes igualmente comprendidas y protegidas por el presente registro.

En esta idea, las adjuntas figuras corresponden únicamente a una forma de ejecución, sin carácter alguno limitativo, que se presenta a título de ejemplo de realización, para concretar cuanto se dice en esta memoria descriptiva.

La figura 1 representa la perspectiva de una mesa cuyos cajones tienen la disposición mejorada que se reivindica.

La figura 2 muestra la vista, por la parte superior y un costado, de uno de los cajones con tales perfeccionamientos.

La figura 3 ilustra la vista de dicho cajón al cortarlo por el plano que se indica en A-B, sobre la figura anterior.



61133

La figura 4 corresponde a un detalle de una de las bandejas.

La figura 5 representa la sección de dichas bandejas por el plano que se indica en C-D sobre la figura anterior.

Con referencia a dichas figuras y a los números que sobre ellas designan las partes y detalles de los elementos representados, que interesan a los fines de esta memoria, la descripción de los mismos es como sigue:

Los laterales del cajón -1- llevan las rampas inclinadas -2-, en las que entran las bandejas -3-, que tienen en su parte inferior el dobléz en escuadra -4-, destinado a soportar los documentos o papeles que se coloquen en tales bandejas, coincidiendo el ancho de esos resaltes -4- con la separación entre ranuras sucesivas -2- para que las bandejas puedan utilizarse con toda facilidad.

El cajón -5-, que se desplaza en los laterales -6- de su alojamiento en la mesa, es conducido y guiado en su movimiento deslizando mediante las ruedecillas -7-, que tienen sus ejes de giro en los soportes -8-, fijados, por los tornillos -9-, en la parte posterior de los laterales -1- del cajón. Cuyas ruedecillas -7- se mueven entre las barras -10-, que hacen, por así decirlo, de carriles de esas ruedecillas.

Mientras, que en la parte anterior de dichos laterales -6- de la mesa, van montadas las ruedecillas -11-, en los soportes -12-, por debajo del cajón; es decir, éste rueda sobre ellas, teniendo unos puntos de apoyo en la parte

26 JUL



81138

inferior y otros de sujeción en la superior, los primeros fi-
jos y los segundos que van desplazándose entre las guías -10-
según se extrae el cajón de su alojamiento. En -13- se indica
el travesaño que con el frente -5- arma el cajón.

5

La mesa que se representa en la figura 1,
como ejemplo de aplicación de la disposición mejorada a que
nos referimos, lleva seis cajones, el central -14- que dá lu-
gar al cierre de todos los demás y va provisto de las corres-
pondientes llaves, los grandes -15 y 16- destinados a archivar
correspondencia, y los pequeños -17, 18 y 19-, de los cuales,
los dos primeros, llevan rampas inclinadas como las marcadas
-3-4- en la figuras 2 y 3, con objeto de archivar documentos,
mientras que el -19- se destina, como los -15 y 16-, a archi-
var correspondencia.

10

15

Claro es que, como antes se ha indicado, el
tamaño y disposición de los cajones, así como el número de
ellos, será en cada caso el que interese a la aplicación con-
creta de que se trate.



• 61133

N o t a

Este registro consta de las siguientes reivindicaciones:

5

1ª.- Cajón para mesa de oficina, caracterizado porque sus laterales son de menor altura que el frente y llevan dispuestas, en sus partes interiores, ranuras inclinadas en las que entran los bordes de las bandejas portadoras de documentos; las cuales tienen, en el borde que hace contacto con el fondo del cajón una aleta en escuadra, de menor anchura que la separación entre ranuras, destinada a soportar dichos documentos.

10

2ª.- Cajón para mesa de oficina, según lo reivindicado en el punto anterior, caracterizado porque en la parte inferior de cada uno de los costados del alojamiento del mismo, y en la proximidad de su entrada, van montadas unas ruedecillas sobre las cuales se desliza el cajón; mientras que, en las partes superiores de los laterales de éste y en sus extremos interiores, llevan montadas otras ruedecillas de deslizamiento, que se mueven entre dos barras guías dispuestas horizontalmente en los costados del alojamiento del cajón.

15

20

3ª.- Cajón para mesa de oficina.

Según se describe y reivindica en esta memoria descriptiva.

25

Se detalla e ilustra con los planos que a la misma se acompañan.

Y que consta de 6 hojas, foliadas y escritas a máquina por una sola de sus caras.

Madrid, a 25 JUL 1957
GUILLERMO ROEL

Bat.

67193

FIG.-1

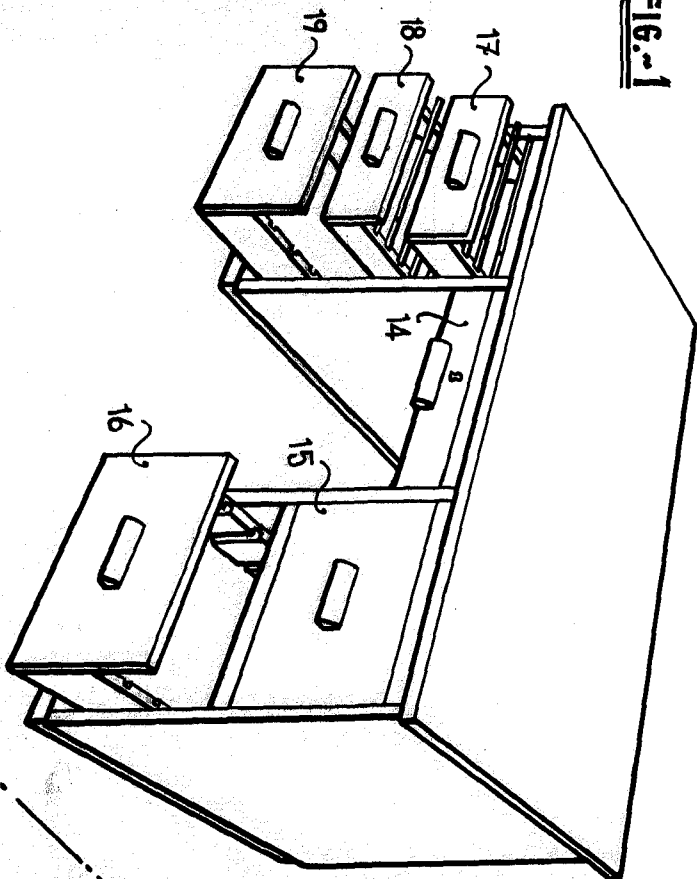


FIG.-3

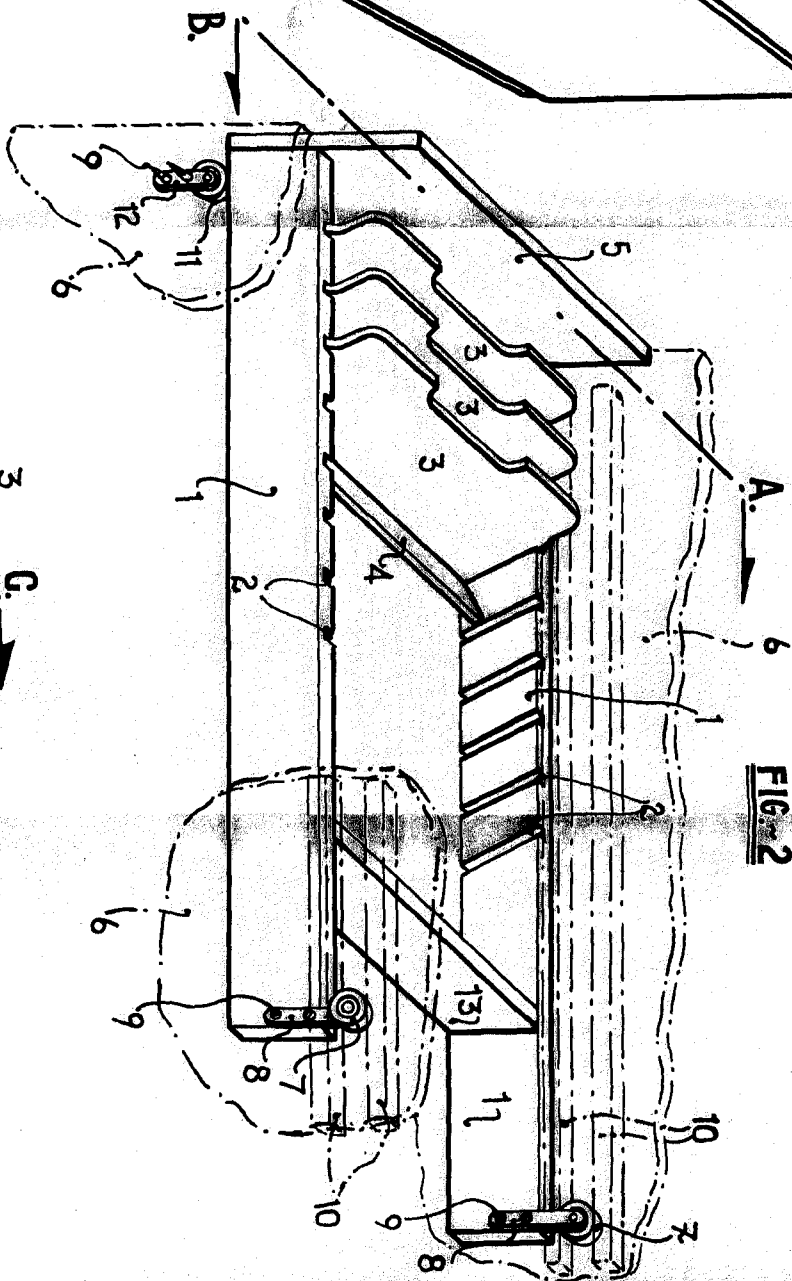
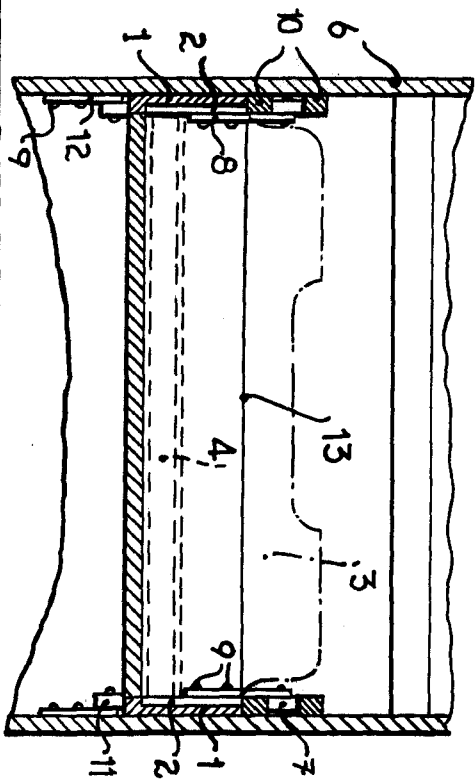


FIG.-4

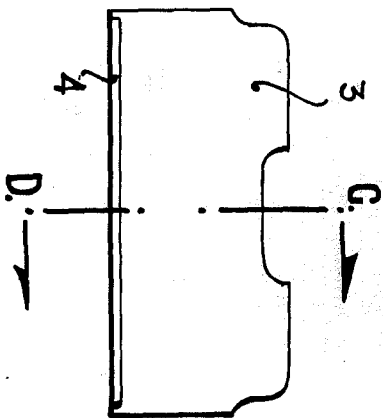
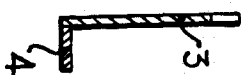


FIG.-5



ESCALA VERTICAL
 SURTIDA POR
 25