

23



.61096

M O D E L O
D E
U T I L I D A D

para "SANDALIA SIMPLIFICADA PERFECCIONADA", a favor de Don PEDRO CASANOVAS INGLES, domiciliado en BARCELONA, calle de Alcolea, núm. 61.-

= . =

MEMORIA DESCRIPTIVA

El presente modelo de utilidad se refiere a una sandalia simplificada perfeccionada.

5. Esta sandalia consta de dos piezas acoplables entre sí a presión por lo que ventajosamente será fabricada en material elástico tal como por ejemplo caucho, plástico u otro análogo. De estas dos piezas una es la base de apoyo para el pie y la segunda es el elemento sujetador del mismo.

10. Para establecer la unión entre las dos piezas, se ha previsto en la base unos huecos en cajetín en los que encajan sendas cabezas terminales del elemento sujetador el cual



está formado por una tira doble que se unifica por uno de sus extremos cuya cabeza terminal encaja en el hueco delantero de la pieza base y las otras dos cabezas lo hacen en los orificios previstos en zonas laterales mas posteriores.

5. La pieza base se ha previsto con su superficie superior estriada para evitar el resbalamiento del pie sobre la misma, y en su superficie inferior de contacto con el suelo, se ha organizado a modo de zonas en relieve que proporcionan un buen agarre del calzado sobre el piso y al propio tiempo dan ligereza al calzado.
- 10.

Para mayor descanso del pie la pieza base se ha organizado de manera que siendo su superficie inferior plana, aumenta de grosor desde la punta extrema delantera hasta la zona posterior donde descansa el talón del pie.

15. Para facilitar la explicación se acompaña a la presente memoria una lámina de dibujos en la que se ha representado un caso de realización que se cita a título de ejemplo no limitativo del alcance del invento.

En los dibujos:

20. La figura 1, indica en perspectiva la sandalia según el modelo,

La figura 2, representa la vista de la superficie inferior de la pieza base,

25. La figura 3, manifiesta en sección por la línea III-III a dicha pieza base según figura 2, y

La figura 4, es una vista en detalle del elemento sujetador del pie y acoplable con la pieza base.

30. Consiste la sandalia en dos piezas esenciales, la base -1- de apoyo del pie y el elemento sujetador -2- del mismo, las cuales son acoplables entre sí, para lo cual, la pie-



- za base se ha previsto con tres orificios -3- en cajetín en los cuales encajan a presión sendas cabezas terminales -4- del elemento sujetador el cual consiste en una tira de dos ramas -5- y -6- las cuales se unifican en uno de sus extremos formando un solo cuerpo -7-. El montaje del elemento sujetador -2- a la pieza base -1- se efectúa encajando la cabeza -4- perteneciente al cuerpo -7- en el hueco -3- central practicado en la zona delantera de la pieza base -1-, y las cabezas -4- pertenecientes a las extremidades de las ramas -5- y -6- se acoplan en los orificios -3- previstos en los laterales de la zona posterior de dicha pieza base -1-.

La superficie superior -8- de la pieza base -1- se halla convenientemente estriada para evitar resbalamientos del pie sobre la misma.

15. La superficie inferior -9- de esta pieza base -1- se ha previsto con zonas en relieve que determinan un mejor agarre de la sandalia sobre el suelo y al mismo tiempo proporcionan ligereza al calzado. Esta superficie -9- es completamente plana, sin embargo el grosor de la pieza base -1- aumenta desde el extremo delantero -10- al extremo posterior -11- donde ha de descansar el talón del pie.

Con esta organización se obtiene una sandalia de poco coste y que resulta cómoda, ligera y práctica.

25. El modelo, dentro de su esencialidad, puede ser llevado a la práctica en otras formas de realización que se cita a título de ejemplo, a las cuales alcanzará igualmente la protección que se recaba. Podrá, pues, fabricarse en cualquier forma y tamaño, con los medios y materiales más adecuados, por quedar todo ello comprendido en el espíritu de las reivindicaciones.



23 J

61096

N O T A

Descrito el objeto y utilidad del modelo, se declara no practicado ni divulgado en España lo comprendido en las siguientes reivindicaciones:

5. 1ª. - Sandalia simplificada perfeccionada, caracterizada esencialmente porque consta de una pieza soporte plana como base para el pie, la cual tiene tres orificios en cajetín pasantes, en los cuales se encaja a presión las cabezas de un elemento sujetador del pie que está formado por una tira doble que se unifica en uno de sus extremos con lo que son
10. tres las cabezas terminales, que se montan una en orificio delantero centrado de la base y las otras dos en orificios laterales posteriores de la misma.
15. 2ª. - Sandalia según la reivindicación 1ª, caracterizada porque la superficie superior de la pieza base está formada toda ella por un estriado que evita el resbalamiento del pie sobre la misma.
20. 3ª. - Sandalia según la reivindicación 1ª, caracterizada porque la superficie inferior de la pieza base se ha previsto con una serie de zonas en relieve que, al propio tiempo que proporcionan buen agarre de la sandalia sobre el suelo, dan como resultado un calzado ligero.
- 4ª. - Sandalia según la reivindicación 1ª, caracterizada porque la superficie inferior de la pieza base es plana,

31096²³J



con la particularidad de que esta pieza a partir de su extremo delantero y hasta su extremo posterior va aumentando ligeramente de grosor.

5ª. - Sandalia simplificada perfeccionada.

5. Según se describe y reivindica en la presente memoria descriptiva, que consta de cinco hojas, foliadas y escritas a máquina por una sola cara, acompañadas de una lámina de dibujos.

Madrid, a 23 JUL 1957

PEDRO CASANOVAS INGLES.

p. a.

JAIME ISERN MIRALLES

P. P.

Fig. 1 • 61096

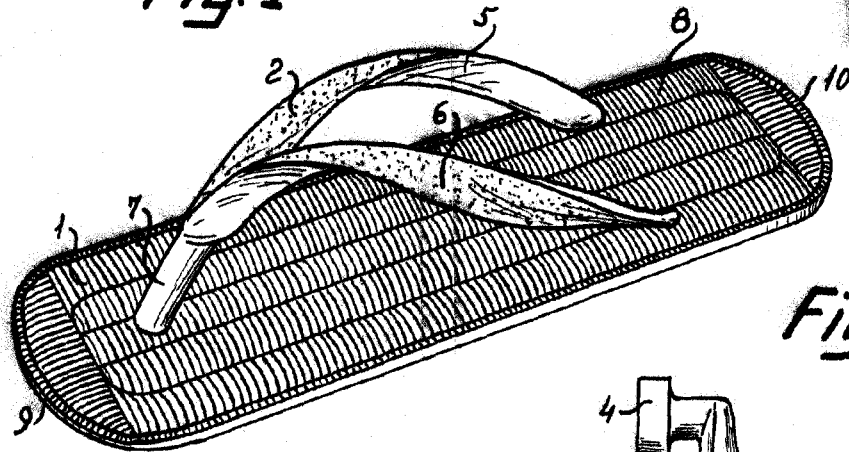


Fig. 4

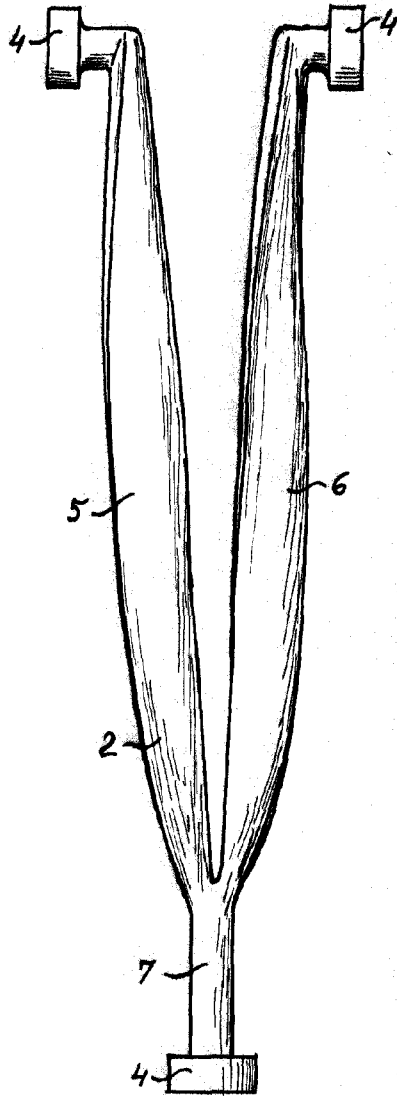


Fig. 2

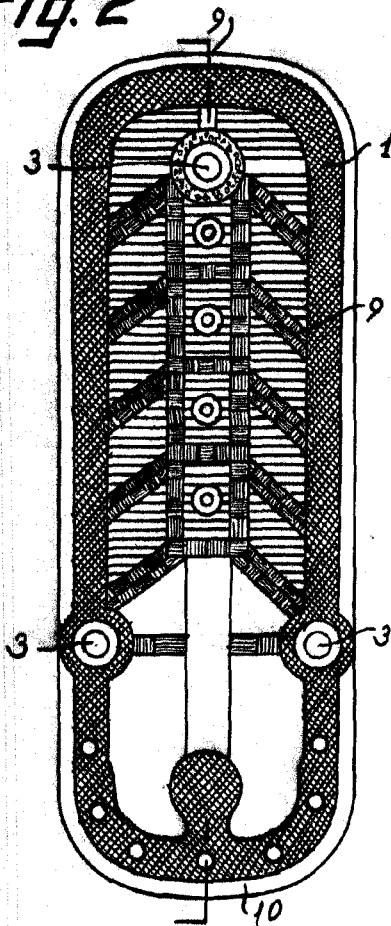


Fig. 3



Madrid, 23 Julio 1957.
Jaime Isern

pp.