

14. -

150



Memoria Descriptiva

para

un modelo de Utilidad por veinte años,

a favor de

doña María Isabel García Darreche

-nacionalidad española-

residente en

Bilbao - Vizcaya - Carretera de Larrasquita, 1

por:

- Registro para instalaciones eléctricas -

Bat.




El presente modelo de utilidad se refiere a un registro para instalaciones eléctricas, cuya tapa se sujeta por un pestillo de fácil unión y que proporciona completa seguridad de acoplamiento de la tapa con el cuerpo.

5 Esencialmente la disposición que se reivindica consiste en que la caja, que constituye el cuerpo del registro, lleva, en el contorno interior de su boca, un reborde, en el cual apoya una mediacaña circular que al efecto presenta la tapa, y ésta tiene, en posiciones diametralmente opuestas, un
10 pestillo fijo o pieza de sujeción, destinada a encajar por su borde debajo de dicho resalte, y otro móvil, montado a corredera, que se dobla en escuadra, para sobresalir por un vaciado dispuesto al efecto en la tapa que permite su manejo y desplazamiento.

15 De este modo, se encaja la tapa en la boca de la caja, introduciendo el extremo del pestillo fijo por debajo de dicho reborde, y cuando la tapa descansa en la caja se corre desde el exterior el pestillo móvil, completando la sujeción.

20 Otra característica del registro que se reivindica es que el contorno del fondo de la caja va estriado, para aumentar su sujeción en la pared o lugar en que se encaja.

25 Dentro de las reivindicaciones que se establecen pueden construirse registros de las formas, tamaños y materiales que se juzguen adecuados, para la aplicación concreta de que se trate, sin que tales variaciones, así como las que puedan



5 hacerse en detalles de su presentación u organización afecten a la esencialidad reivindicada, por lo que los registros que se construyan, de acuerdo con lo indicado y cualquiera de esas modificaciones, no serán sino variantes, igualmente comprendidas y protegidas por el presente registro.

En esta idea, las adjuntas figuras corresponden unicamente a una forma de ejecución, sin carácter alguno limitativo, que se presenta a título de ejemplo de realización, para concretar cuanto se dice en esta memoria descriptiva.

10 La figura 1ª presenta la vista lateral de un registro establecido de acuerdo con lo que se reivindica, y parcialmente seccionado para dejar ver su organización interior.

15 La figura 2ª muestra la proyección en planta del registro visto por su parte superior.

La figura 3ª corresponde a la vista de la tapa por su parte inferior.

La figura 4ª ilustra una sección diametral de dicha tapa.

20 Con referencia a tales figuras y a los números que sobre ellas designan las partes y detalles del registro representado, que interesan a los fines de esta memoria, la descripción del mismo es como sigue:

25 Está constituido por el cuerpo -1-, que presenta el hueco -8- para alojamiento del mecanismo, con el fon-



do -2- estriado exteriormente, para mejor sujeción y agarre en la pared o sitio en que se le coloque, y en su boca lleva el resalte interior -3-, en cuyo borde -4- apoyan los extremos -5- y -14- del pestillo fijo -13- o pieza de acoplamiento y del pestillo corredizo -9-.

Ambos pestillos van montados en la tapa -6-, el primero constituye realmente una pieza fija de enganche en dicho reborde -3-, mientras que el segundo va montado corredizo en la abrazadera o guía -11-, y tiene en su extremo un doblez en escuadra -10-, que sale al exterior de la tapa por el vaciado -12-, permitiendo desplazar el pestillo para efectuar la sujeción de la tapa al cuerpo del registro.

La tapa tiene en su contorno la mediacaña circular -7-, por la cual apoya en la parte superior del resalte -3-.



N O T A

Este registro consta de las siguientes reivindicaciones:

5 1.^a.- Registro para instalaciones eléctricas, caracterizado porque está constituido por una caja que lleva, en el contorno interior de su boca, un reborde en el cual apoya una mediacaña circular que al efecto presenta la tapa, la cual, en posiciones diametralmente opuestas, lleva un pestillo fijo, cuyo extremo encaja debajo de dicho reborde, y otro pestillo móvil, montado a corredera en la tapa, que por un lado se dobla en escuadra, para sobresalir al exterior por un vaciado de la misma, que permite su manejo, y encajarse por su otro extremo por debajo del referido reborde.

15 2.^a.- Registro para instalaciones eléctricas, según el punto anterior, caracterizado porque el contorno exterior del fondo de la caja va espoleado, de modo que aumente la sujeción de la misma en el sitio en que se incruste el registro.

20 3.^a.- Registro para instalaciones eléctricas. Según se describe y reivindica en esta memoria descriptiva.

Se detalla e ilustra con los planos que a la misma se acompañan.

25 Y que consta de 5 hojas, foliadas y escritas a máquina por una sola de sus caras.

Madrid, a 15 JUL. 1957

[Handwritten signature]



1957

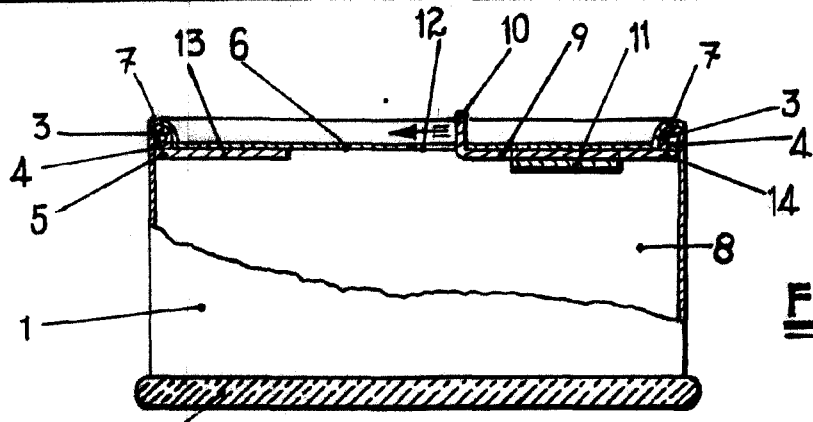


FIG. 1

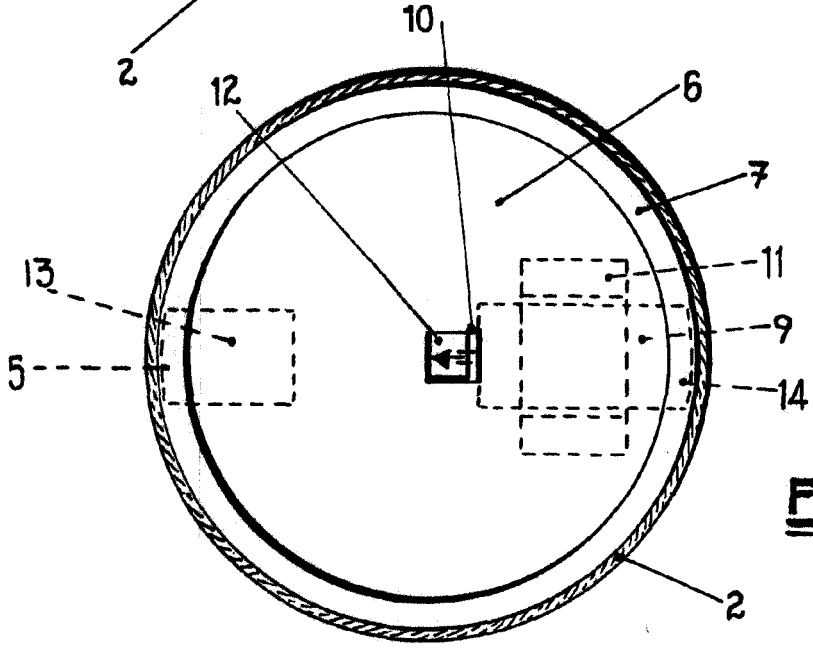


FIG. 2

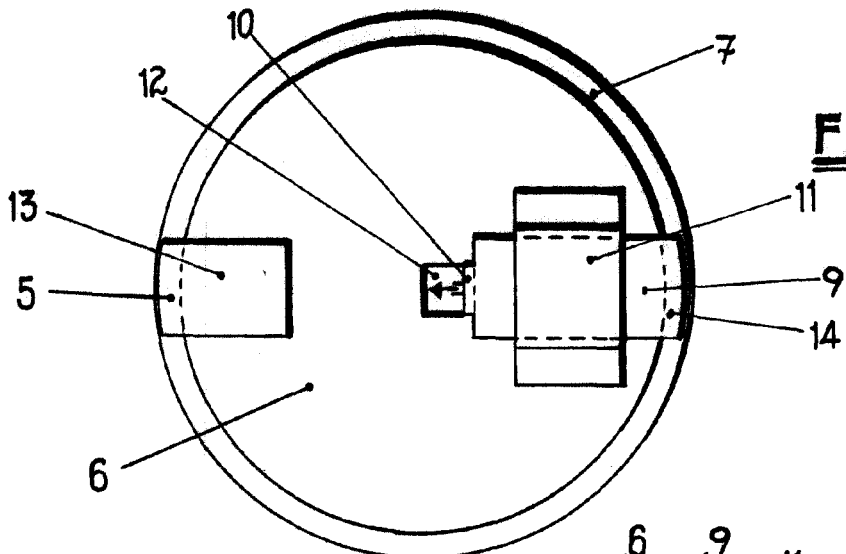


FIG. 3

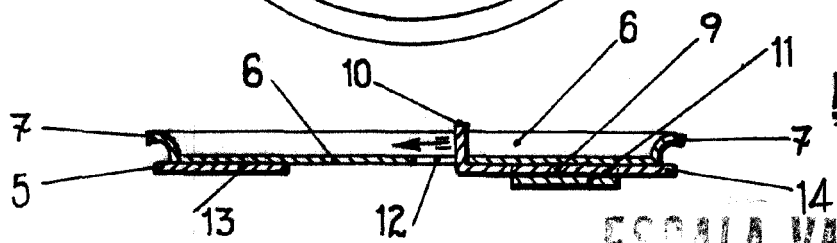


FIG. 4

ESCALA VARIABLE

Clube

17399