

. 6 0 8 2 6

H/V.



- 1 -

Memoria Descriptiva

para

un Modelo de Utilidad,
por veinte años en España

a favor de

D. Miguel Lluch Codolá

- de nacionalidad española -

residente en

Barcelona, Ramblas, 27

por:

" GAFAS DE DEPORTE "

=====



El presente modelo de utilidad se refiere a unas gafas de deporte que proporcionan al usuario un amplio campo visual y presentan una gran adherencia, lo que asegura su fijez a en la cara del mismo e impide en absoluto que entren partículas, polvo o insectos que puedan perjudicar o molestar sus ojos.

Las gafas cuyo modelo se reivindica están constituidas por una pieza de goma que en su frente, a uno y otro lado de su centro, tienen la forma adecuada para encajar las piezas transparentes de celuloide o equivalente que cubren los ojos, cuya pieza es cilíndrica en su forma de conjunto con una parte, correspondiente al frente, que cubre un cuadrante circular, del que los radios que la limitan queda uno encajado en el borde superior de la pieza soporte, mientras que a partir del otro se prolonga la pieza transparente en otra parte semicircular, en plano inclinado respecto a la frontal, que proporciona la visión lateral.

Estas piezas transparentes van encajadas por sus bordes en ranuras dispuestas al efecto en la pieza soporte, la cual se prolonga en todo su contorno en una aleta perpendicular al frente de las gafas, la que a su vez es solidaria en su borde de una pieza destinada a adaptarse a la frente, contorno de los ojos y parte de la cara que queda debajo de ellos.

Complementan las gafas la tira elástica de sujeción, que va por sus extremos introducida en ranuras dispuestas al efecto en la pieza soporte o armadura de las gafas, cuya tira, en cada uno de sus extremos, lleva montada una hebilla o pieza



tope que impide la salida de la tira, la cual a su vez lleva una disposición corriente para tensarla.

Dentro de las reivindicaciones que se establecen pueden construirse gafas de las formas, tamaños y materiales que se juzguen adecuados en cada caso, sin que tales variaciones, así como las que puedan hacerse en detalles de presentación u organización afecten a la esencialidad reivindicada, por lo que las gafas que se construyan, dentro de la idea general reseñada, con cualquiera de esas modificaciones, no serán sino variantes igualmente comprendidas y protegidas por el presente registro.

En esta idea, las adjuntas figuras corresponden únicamente a una forma de ejecución, sin carácter alguno limitativo, que se presenta a título de ejemplo de realización para concretar cuanto se dice en esta memoria descriptiva.

La fig. 1 representa la vista de frente de unas gafas para motoristas, establecidas de acuerdo con el modelo que se reivindica.

La fig. 2 muestra la proyección en planta de las mismas, con parte de su aleta superior seccionada para dejar ver su disposición.

La fig. 3 ilustra una vista del costado y mitad anterior de dichas gafas.

Con referencia a tales figuras y a los números que sobre ellas designan las partes y detalles de las gafas representadas que interesan a los fines de esta memoria, la descripción de las mismas es como sigue:

• 60826



4.-

Están constituidas por una pieza de goma 7, en que van montadas las piezas de celuloide o material transparente 3, encajadas en las ranuras 10. Esas piezas 3 tienen forma cilíndrica que cubren: un cuadrante en el frente y una parte semicircular en bisel, desde los ángulos 2 de esa pieza de goma, hasta sus extremos circulares 1; lo que asegura el amplio campo visual, que caracteriza a las gafas que se reivindican.

Debajo de su parte central va dispuesto el encaje 6 en las narices del usuario.

La armadura de goma o pieza 7 se prolonga por detrás de las piezas transparentes 3 en la aleta superior 13, que lleva los orificios de ventilación 11, y en la inferior en otra aleta análoga provista de los orificios 12, los cuales a su vez, en todo su contorno, presenta la pieza 8 de apoyo en la frente y cara del usuario, que asegura una perfecta adherencia, que es otra de las características de las gafas a que nos referimos.

Complementa su organización la cinta elástica 5 provista de la hebilla 4 y unida a la pieza soporte mediante las piezas tope 9 (fig. 2).



4 JUL 6

B.-

• 60826

N O T A.-

=====

El presente modelo de utilidad comprende las siguientes reivindicaciones:

6 1.- Gafas de deporte, caracterizadas porque están
constituidas por una pieza soporte de goma, que en su frente,
a uno y otro lado de su centro, presenta los vaciados para las
piezas transparentes que permiten la visión, cada una de las
cuales está formada por una parte correspondiente al frente
de las gafas, con forma de sector rectangular, y otra que per-
10 mite la visión lateral, tiene forma semicircular y su plano
forma un ángulo obtuso con la de la otra parte, constituyendo
ambas un conjunto encajado por su borde en una ranura dispuesta
en la pieza soporte, la cual a su vez tiene su forma acorde con
la de esas piezas transparentes.

15 2.- Gafas de deporte, según lo reivindicado en el
punto anterior, caracterizadas porque la pieza soporte se pro-
longa en su contorno posterior en una aleta perpendicular, que
a su vez presenta en su borde un ensanchamiento de apoyo en la
cara del usuario; cuya aleta lleva orificios de ventilación y
20 recibe los extremos de la tira elástica de sujeción de las ga-
fas, por ranuras dispuestas en sus costados, cuya tira tiene
montadas en sus extremos piezas tope constituidas por hebi-
llas, que impiden la salida de dichos extremos.

25 3.- Gafas de deporte.

Según se describe y reivindica en la presente me-

4 JUL



6.-

moria descriptiva y se ilustra con los dibujos que a la misma se acompañan.

Consta esta memoria de seis hojas foliadas y escritas a máquina por una sola cara.

Madrid, a 4 de Julio de 1957.

GUILLERMO ROEB

S. P.

• 60826

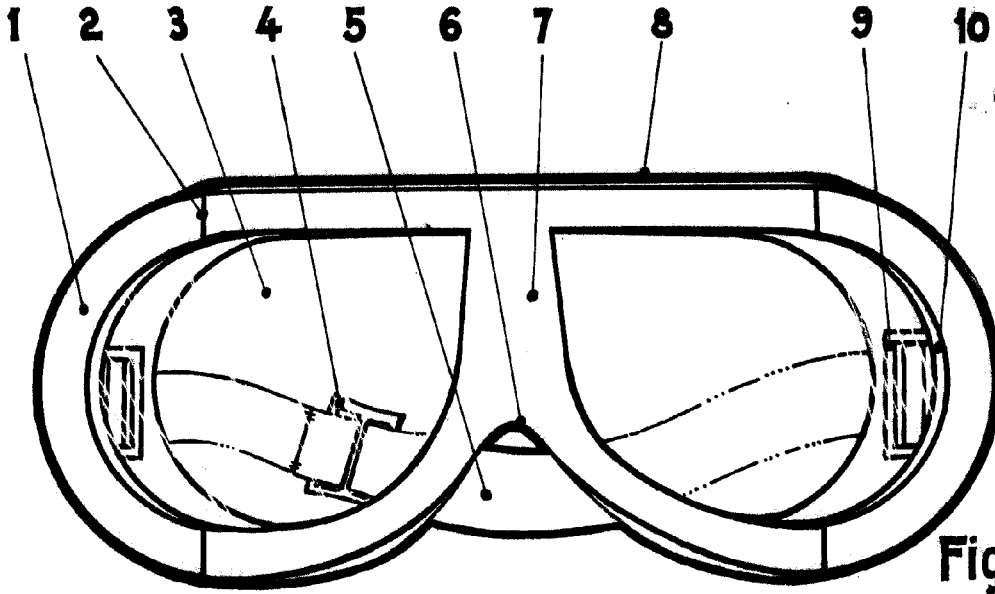


Fig. 1.

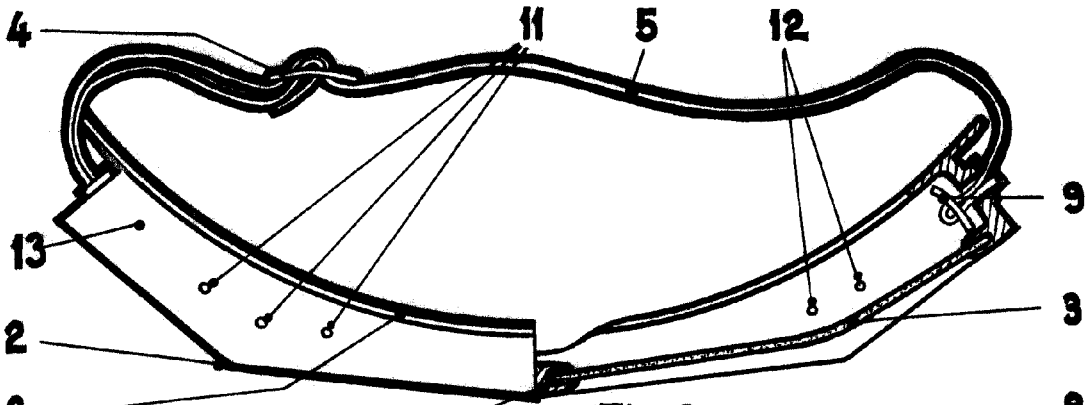


Fig. 2.

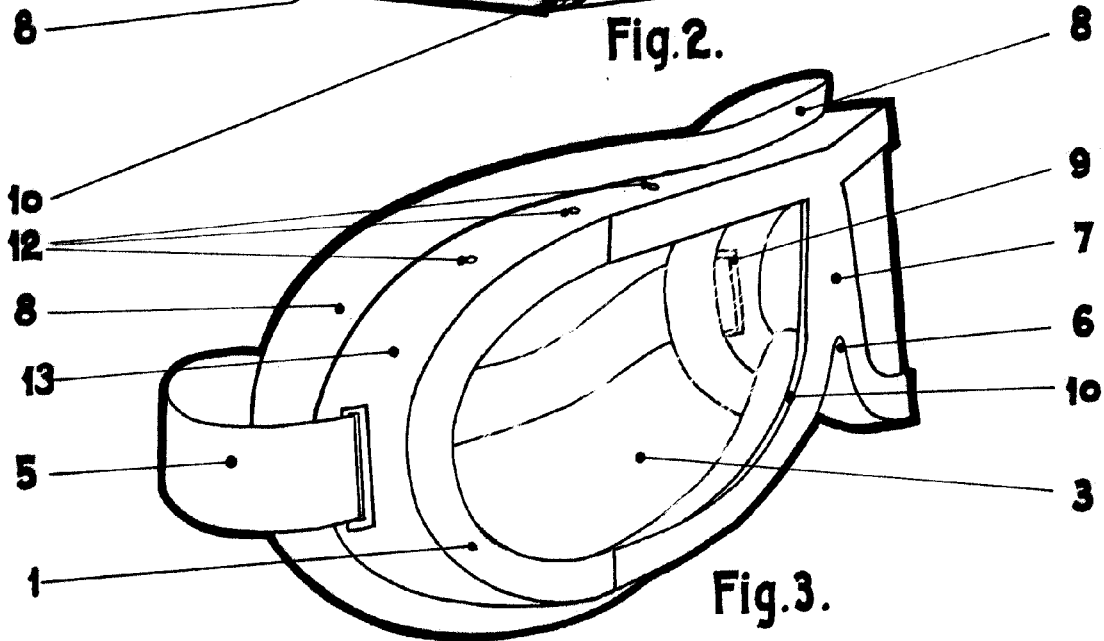


Fig. 3.

ESCALA VARIABLE
GUILLERMO ROEM