

21 JUL 195



• 60823

#### MEMORIA DESCRIPTIVA

del Modelo de Utilidad, por 20 años, solicitado a favor de Don Jaime R I G O L Gelabert, de nacionalidad Española, residente en SAN VICENTE DELS HORTS ( Barcelona ) calle Doctor D. Robert 18., por " UN SACACORCHOS PERFECCIONADO ".

El presente Modelo de Utilidad se refiere a un sacacorchos perfeccionado.

Los sacacorchos conocidos y empleados hasta la fecha, a base de un tirabuzón o helicoides metálicos, presentan el inconveniente de estropear el tapón de la botella y en muchos casos llegan a destrozarlo totalmente, dificultando o impidiendo su extracción y obligando a empujar hacia adentro los fragmentos de corcho.

Estas circunstancias quedan solventadas con el sacacorchos objeto del presente Modelo de Utilidad, que no



estropea el tapón, cuya extracción se hace además fácil y rápidamente.

Consiste esencialmente en una horquilla de acero, cuyas ramas están dirigidas hacia afuera y cuya base o -  
15 puente queda unida por un dispositivo de retén a un asa de forma variada.

Se caracteriza este sacacorchos porqué la horquilla - es un fleje convenientemente doblado en - U -, cuyas ra-  
mas son ligeramente acanaladas, algo más delgadas en su  
20 extremo y una de ellas ligeramente más larga que la - otra.

En los dibujos de la hoja adjunta y a título de ejem-  
plo se representa un caso particular de realización prác-  
tica del sacacorchos objeto de este Modelo de Utilidad ,  
25 mostrando la figura 1, un alzado frontal, la figura 2, un alzado lateral y las figuras 3 y 4, respectivamente, la horquilla y la pieza retén.

Siguiendo los diseños, vemos el sacacorchos consti-  
tuido por un asa -1-, que podrá adoptar la forma del di-  
30 bujo u otra cualquiera, en cuya parte central se aloja - la base -2- de una horquilla, de fleje de acero doblado en - U -, cuyas ramas -3- están ligeramente separadas , son algo acanaladas y sus extremos -4- más delgados que el resto .

35 Una de las puntas -5- es algo más larga que la punta -5'- de la otra rama.

La horquilla queda sujeta al mango -1- por medio de una pieza de retén -6- y un tornillo fijador -7-.

Para sacar un tapón se introducen los extremos de las

60823



40 ramas -3- entre el cuello de la botella y el tapón y una vez metidos hasta el fondo, se sujeta la botella y se va dando cierto giro al sacacorchos al propio tiempo que se va tirando suavemente de él.

45 La acción combinada de ambos movimientos permite sacar el tapón con gran facilidad.

50 Se fabricará el sacacorchos descrito con los materiales apropiados a cada uno de los elementos que lo integran, variando sus dimensiones, forma y acabado y cuantos detalles no alteren, cambien o modifiquen su esencialidad.

===== N O T A =====

Se reivindica como objeto de este Modelo de Utilidad:-

55 1ª.- Un sacacorchos perfeccionado, que esencialmente consiste en una horquilla de acero, cuyas ramas están dirigidas hacia afuera y cuya base o puente queda unida por un dispositivo de retén a un asa de forma variada.

2ª.- Un sacacorchos perfeccionado, según reivindicación 1ª., caracterizado porqué la horquilla es un fleje convenientemente doblado en - U -, cuyas ramas son ligeramente acanaladas, algo más delgadas en su extremo y una de ellas 60 ligeramente más larga que la otra.

3ª.- Un sacacorchos perfeccionado.

C O N S T A la presente

• 60823 JUL 1957



memoria descriptiva de cuatro hojas foliadas y escritas  
64 por una sola cara.

Barcelona, 1 de JULIO de 1.957.

P. A.

M. LLORT

P. P.

*J. A. Llorca*

60893



Fig. 1

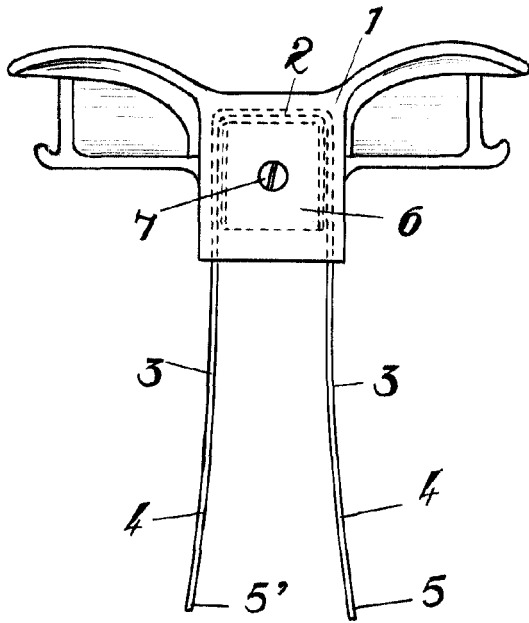


Fig. 2

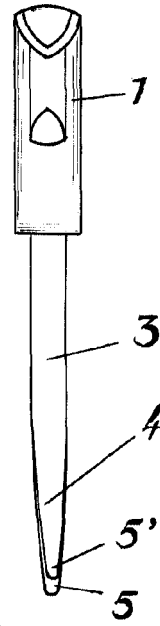


Fig. 4

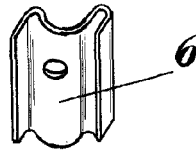
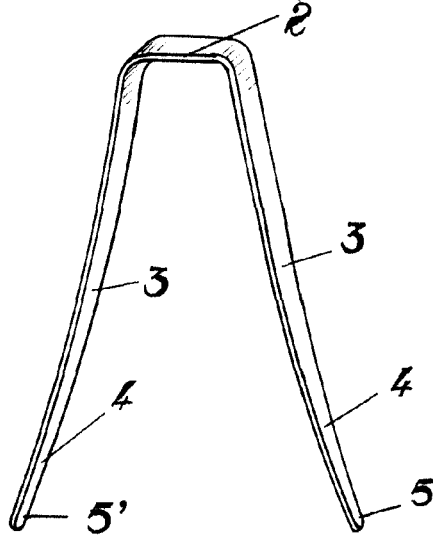


Fig. 3



MARCELONA 5° DE Julio DE 1952

M. LLORI  
J. Gallanor

Escala variable.