



• 60760

M O D E L O  
D E  
U T I L I D A D

para " CIERRE PARA TAPAS DE RECIPIENTES EN GENERAL ", a favor de la razón social INDUSTRIA DEL CRISTAL, S.A. "INCRISA", domiciliada en Hospitalet de Llobregat, (Barcelona) Pérez Galdós nº 12.-14.

= . =

MEMORIA DESCRIPTIVA

El presente modelo de utilidad se refiere a un cierre para tapas de recipientes en general.

5. Consiste esencialmente en dos aletas diametralmente opuestas que sobresalen exteriormente de una pared lateral inferior solidariamente circundante de la tapa, formando con el alero de la misma una especie de cajetines en U. En estos cajetines se introduce la embocadura del recipiente la cual siendo de menor diámetro que el cuerpo del mismo determina un escalón circundante encargado de retener las aletas de la tapa.
10. El montaje y desmontaje de la tapa con respecto del

• 60760



recipiente se consigue merced a un pico vertedor previsto en la embocadura del mismo el cual facilita la entrada y salida de las aletas, las cuales se enfrentan con dicho pico mediante giro de la tapa sobre el recipiente.

5. Para facilitar la explicación se acompaña a la presente memoria una lámina de dibujos en la que se ha representado un caso de realización que se cita a título de ejemplo no limitativo del alcance del invento.

En los dibujos:

10. La figura 1 indica una vista en planta inferior de la tapa provista de los medios de cierre según el modelo,


la figura 2, representa en alzado y parcialmente seccionado el conjunto de tapa y embocadura del recipiente, y

15. la figura 3 manifiesta en planta el cuerpo del recipiente organizado para recibir la tapa-cierre.

El cierre para tapas según el caso que se cita consiste en unas aletas 1 y 2 dispuestas diametralmente opuestas las cuales sobresalen exteriormente de una pared lateral inferior 3 solidariamente circundante de la tapa 4, la que es rematada con un pomo 5 de maniobra. Estas aletas 1 y 2 con la pared lateral 3 y con el alero 6 de la tapa 4 determinan sendos cajetines en U 7 y 8.

20. En estos cajetines 7 y 8 se introduce la embocadura 9 del recipiente 10, la cual es de un diámetro menor que el cuerpo del mismo, determinando así un escalón circundante interior 11 que retiene las aletas 1 y 2 de la tapa 4. En esta embocadura 9 se ha previsto un pico vertedor 12 que aparte de ser usado como tal, permite el montaje y desmontaje de la tapa 4 con respecto del recipiente 10 mediante giro, permitiendo la entrada y salida de las aletas 1 y 2.
- 25.
- 30.

• 60760



Para el manejo del recipiente 10 éste lleva un mango radial 13 de cualquier forma adecuada.

5. El modelo, dentro de su esencialidad, puede ser llevado a la práctica en otras formas de realización que difieran en detalle de la indicada a título de ejemplo en la descripción, a las cuales alcanzará igualmente la protección que se recaba. Podrá, pues, llevarse a cabo en cualquier forma y tamaño con los medios y materiales más adecuados, por quedar
10. todo ello comprendido en el espíritu de las reivindicaciones.

• 60760



N O T A

Descrito el objeto y utilidad del modelo, se declara no practicado ni divulgado en España lo comprendido en las siguientes reivindicaciones:

5. 1. Cierre para tapas de recipientes en general, caracterizado porque esencialmente consiste en dos aletas diametralmente opuestas que sobresalen exteriormente de una pared lateral inferior solidariamente circundante de la tapa, formando con el alero de dicha tapa unos cajetines en U opuestos en los que se introduce el borde de la embocadura del recipiente de menor diámetro que el cuerpo del mismo de manera que forma un escalón interior de retenida de las aletas de la tapa, en cuya embocadura se ha previsto un pico vertedor que al propio tiempo facilita el montaje y desmontaje de la tapa por giro de esta sobre el recipiente, permitiendo este pico la entrada y salida de las aletas.
- 10.
- 15.

2. Cierre para tapas de recipientes en general.

Según se describe y reivindica en la presente memoria que consta de cuatro hojas foliadas y escritas a máquina por una sola cara, acompañadas de una lámina de dibujos.

Madrid, a 1 JUL 1957

INDUSTRIAS DEL CRISTAL, S.A. "INCRISA".

p. a.

JAIMÉ ISERN MIRALLES

R/rm.

Fig. 1

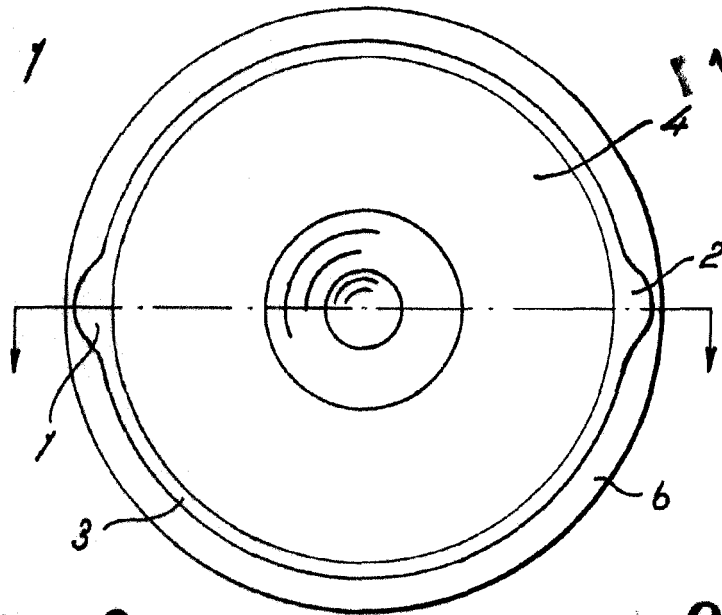
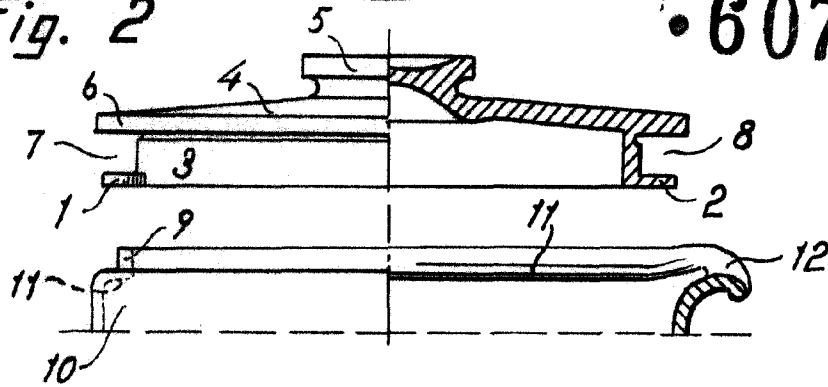
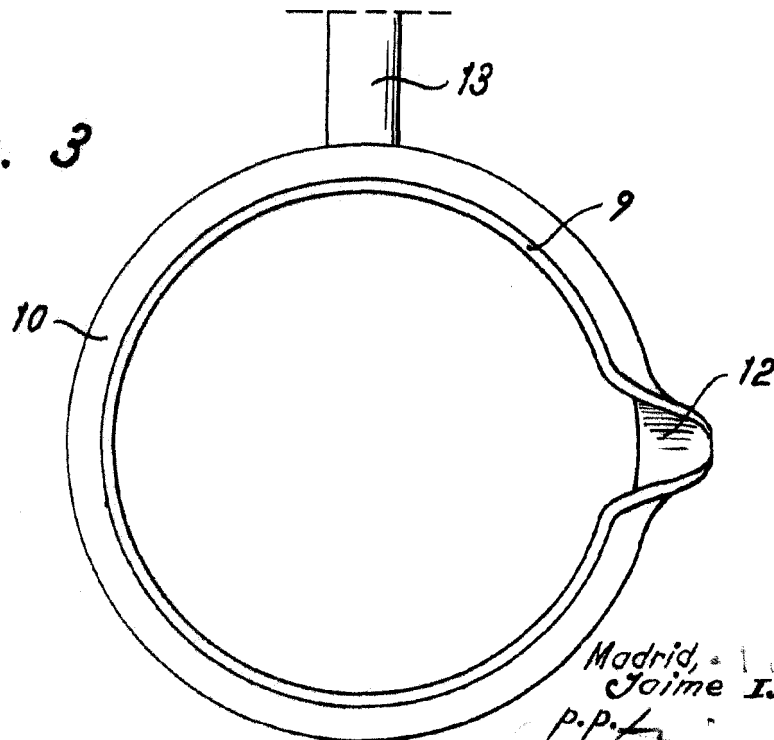


Fig. 2



•60760

Fig. 3



Madrid, 10 1957  
Jaime Isern  
p.p.