

16 JUN



. 60673

M O D E L O
D E
U T I L I D A D

a favor de TERMOPLAST, S. A., entidad española, domiciliada en Barcelona, avenida San Antonio M^o Claret, 118 por "PINZA PARA LA ROPA".

- . -

MEMORIA DESCRIPTIVA

La presente invención se refiere a una pinza para tender la ropa, de constitución sencilla y de notorias cualidades de orden práctico.

- El uso de pinzas para tender la ropa, provistas de resortes que mantienen a sus brazos uno contra el otro, resulta poco práctico, ya que dichos resortes se distienden con el uso quedando la pinza inservible. Asimismo la construcción de la pinza requiere el acoplamiento de dos partes principales: las ramas o brazos de las pinzas y el resorte, lo cual siempre entorpece la
- 5.
- 10.

• 60673



fabricación.

5. Con el fin de solventar las dificultades detalladas, se ha ideado la pinza objeto de la invención, constituida por una pieza de material flexible (plástico por ejemplo), doblada en forma de espiral, formando una espira completa e iniciando la segunda.

10. El extremo exterior de esta espiral constituye uno de los brazos de la pinza, y el segundo lo forma el tramo inicial de la segunda espira, que va provista de un pequeño vaciado, destinado a alojar el grueso determinado por el dobléz de la ropa y el alambre sobre el que se sujeta la misma.

15. Para la mejor comprensión de cuanto queda descrito en la presente memoria descriptiva, se acompaña un dibujo, en el que, tan sólo a título de ejemplo, se representa un caso práctico de realización del objeto de la invención.

20. En dicho dibujo, la figura 1 es una vista en perspectiva de la pinza; la figura 2 es un alzado de la misma; y la figura 3 responde a una vista en alzado de la pinza aplicada contra una pieza de ropa colgada en un alambre, seccionado transversalmente.

25. La pinza descrita está formada por una pieza de material flexible, doblado en una espira completa -1- e iniciando una segunda -2-, para doblarse luego en un tramo -3- que queda adherido al interior de la primera espira -1-. El extremo libre -4- de la pieza en cuestión constituye un brazo de la pinza, mientras que el otro lo forma

- 3 -
• 60673



- el tramo inicial -2- de la segunda espira, que presenta un vaciado -5- encarado al brazo -4- y destinado a alojar el grueso que forman el alambre -6- y la pieza de ropa -7- colgada del mismo. El extremo libre -8- del brazo -4-, se prevé ligeramente divergente en relación al centro de las espiras, de forma que permite fácilmente el paso del alambre -6- que sostiene a la pieza de ropa -7- al interior de la pinza, hasta introducirse en el vaciado -5-.
- 5.
10. La constitución de la pinza descrita, doblada en espiral, le confiere la elasticidad suficiente para que el brazo -4-, tienda a recuperar su posición cuando se le separa del brazo -2-, reteniendo así la ropa -7- colgada en el alambre o similar -6-, facilitando dicha retención
15. la disposición del vaciado -5- en el interior de la rama o brazo -2-.
20. Serán independientes del objeto de la invención los materiales empleados en la construcción de la pinza formas y dimensiones de los mismos y cuantos detalles puedan presentarse, siempre y cuando no afecten a su esencialidad.

- . -

N O T A

Se reivindica como objeto del presente modelo de utilidad:

1. Pinza para la ropa, que consiste esencialmente

• 60673

15 JUN. 1957



en una varilla de material flexible, doblada en una espira e iniciando la segunda, de forma que el extremo exterior de dicha varilla constituye uno de los brazos de la pinza, mientras que el otro lo forma el tramo

5. inicial de la segunda espira, que presenta un vaciado encarado al brazo opuesto, y destinado a alojar el grueso determinado por el hilo sobre el que se cuelga la ropa a retener.

2. Pinza para la ropa.

10. La presente memoria consta de cuatro hojas foliadas, escritas a máquina por una sola cara.

Barcelona, a 15 de junio de 1957

TERMOPLAST, S. A.

p.a.

I. PONTI



Fig. 1

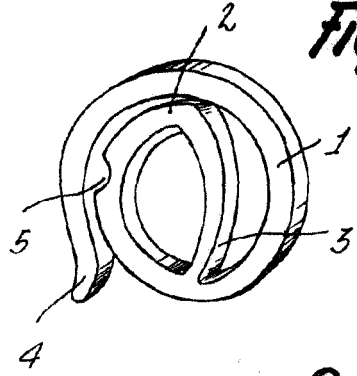
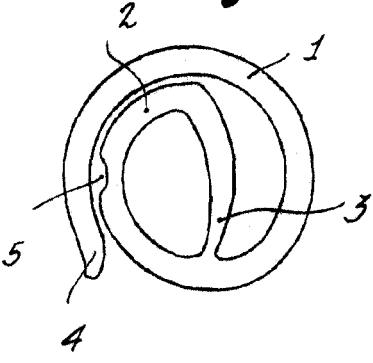
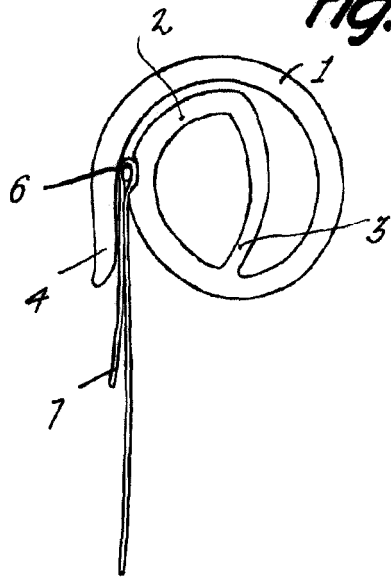


Fig. 2



• 60673

Fig. 3



Barcelona, 15 Junio 1957
Termoplast, S.A.
f.a.

L. FONT
[Signature]