





10

15

20

sin duda alguna un accesorio doméstico, aplicable también a establecimientos públicos, tal como cafés, bares, restaurantes, hoteles y otros, que posee la ventaja de adaptarse en el interior de un departamento cualquiera del mueble, para permitir la colocación de platos, con las propiedades de obtener un gran partido del espacio útil, poder colocar una relativa gran cantidad de platos y sobre todo, permitir que el manejo, o sea la colocación y el tomar estos platos resulte comodo y fácil, evitando posibles roturas. Nos encontramos pues con un objeto utilitario que hace a su solicitante capaz de merecer el derecho de exclusiva fabricación, venta y explotación en España y Colonias, que implica el presente Modelo.

25

30

35

Está esencialmente constituido el soporte objeto de la invención, por una barra, sea maciza o tubular, que actúa de columna vertical, en la cual van montados unos brazos que abarcan a la barra o eje, con posibilidad de girar en el, mientras que por el otro extremo adoptan la forma de un aro, apropiado para soportar una pila de platos. Colocando varios de estos brazos giratorios convenientemente separados en la barra vertical, y cuidando que haya aros de diámetros distintos, tendremos un excelente medio para la colocación de platos de diferentes clases, o sea soperos, de postre, medianos etc. Si la barra vertical de soporte, la disponemos en un compartimento de un armario, aparador, estante o similar, fijandola por ambos extremos, y situada preferentemente hacia un lado, tendremos habilitado dicho de-

60422

8 JUN. 1954



40

partamento para la colocación de platos, ocupando toda su altura con la posibilidad de colocarlos y tomarlos fácilmente, haciendo girar a los brazos, para que asomen al exterior.

45

Para que nos resulte más fácil la comprensión de las características esenciales anteriormente expuestas, se acompaña una lámina de dibujos con la representación gráfica de un ejemplo de realización de uno de estos soportes, el cual debe considerarse sin carácter restrictivo alguno, dada su condición meramente aclaratoria.

50

Dichos dibujos nos muestran en la figura 1, una vista lateral en alzado del dispositivo; la figura 2 representa una vista, también en alzado, pero por la parte posterior, siendo finalmente la figura 3, una vista en planta.

55

Ateniendonos a los referidos dibujos vemos que las diferentes partes en ellos representadas, se señalan con las siguientes acotaciones: -1- es la barra o eje vertical, cuya longitud estará en relación con la altura del departamento del mueble en que haya de montarse y con la mayor o menor cantidad de brazos soporte que se desean instalar; con -2- se señalan unos cortos brazos fijos, que actúan de topes, de los brazos giratorios -3-, de los cuales, según el ejemplo, existen tres; con -4- se señalan las abrazaderas o manguitos que, abarcando a la barra -1-, actúan de cojinetes de giro de los brazos -3- en la barra -1-, haciendo posible un giro de 360° aunque será más reducido, por ejemplo de 180°, al situar el soporte dentro del mueble; con -5-

60

65



8 JUN.

- 4 - 60422

se señalan los aros en que terminan los brazos -3-, sobre cuyos aros es en donde se sitúan los platos, unos sobre otros, en forma de pila.

70 Como ya se ha indicado, una vez colocadas las hileras de platos apoyadas en los aros -5-, nos resultará sumamente fácil tomar uno ó varios del montón, si hacemos girar el brazo -3- en la barra -1-, para que se sitúe el brazo fuera del departamento del mueble volviéndolo luego a hacer girar en sentido contrario, para introducirlo.

75 Una vez descrita la constitución y particularidades del nuevo soporte objeto del invento, sólo nos resta consignar la posibilidad de que se fabrique en variedad de tamaños, formas y materiales y con un número variable de brazos, pudiendo ser muy diversa su aplicación a distintos muebles, e introducir cualquier variación que no altere sustancialmente lo que es propiamente característico, que se expresa en la siguiente

80  
N O T A  
=====

85 Los puntos nuevos y de propia invención que se presentan para su reivindicación en este Modelo de Utilidad, son:

90 1º.- Soporte para platos, caracterizado por estar compuesto por una barra vertical que lleva montados - unos brazos provistos en un extremo de unos manguitos que actúan de cojinetes de giro en la barra, estando situados dichos brazos con la conveniente separación entre sí, a lo largo de la barra, en la cual existen unos cortos brazos que actúan de topes de los manguitos.

60422



- 5 -

95

2º.- Soporte para platos, caracterizado, porque cada uno de los brazos de la precedente reivindicación tiene, en el extremo opuesto al del cojinete de giro, un aro capaz de servir de soporte a un plato y a los que sobre él se coloquen formando una pila, que puede desplazarse dentro y fuera del departamento del mueble en que se monte el soporte, y disponer así, varias pilas superpuestas, pero separadas entre sí y con posibilidad de desplazarse independientemente. Y

100

105

3º.- "SOPORTE PARA PLATOS", de conformidad en un todo en lo esencial y fines industriales a lo descrito en la precedente Memoria Descriptiva y gráficamente representado en los adjuntos planos para su mejor comprensión.

110

Esta Memoria consta de CINCO hojas escritas o mecanografiadas por una sola cara a doble espacio en 110 líneas.

Madrid, 14 de Mayo de 1957

Por autorización del interesado

JOSE LOPEZ  
P. R.



8 JUN

fig. 1

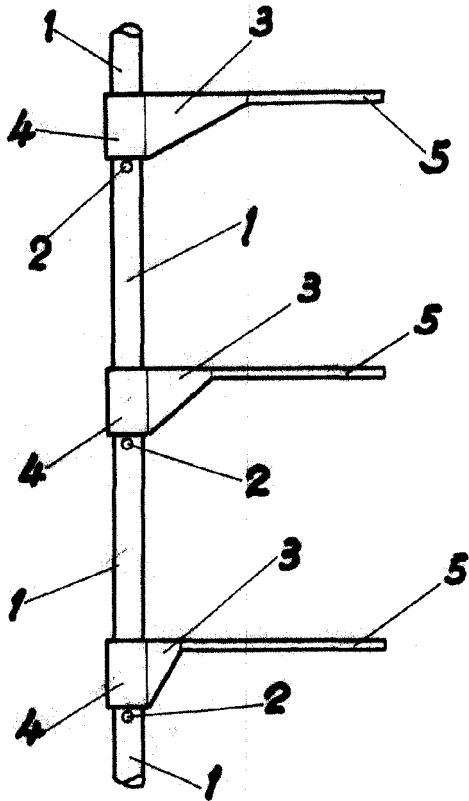


fig. 2

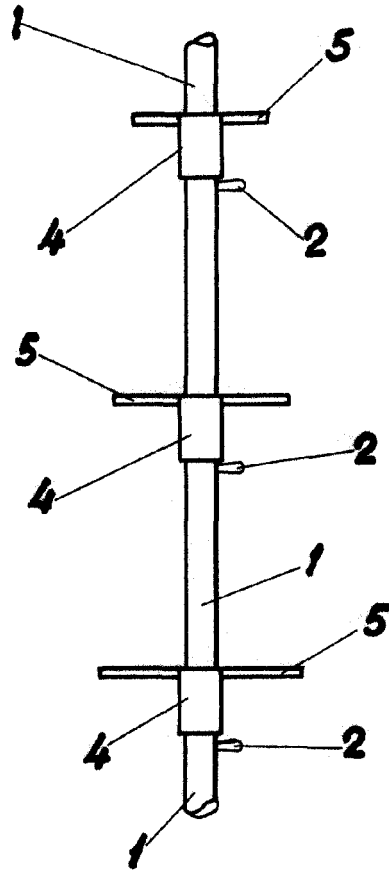
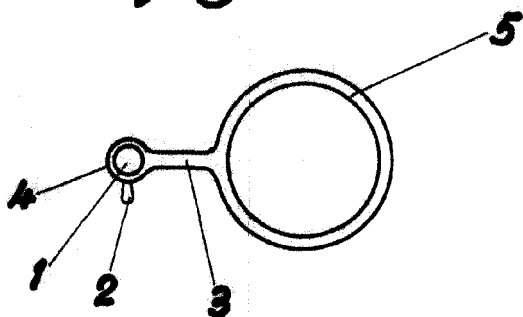


fig. 3



• 60422

Escaleta Variable.

Madrid Mayo 1957.

P. A.

JOSE LÓPEZ  
P. A.

