

29



. 60255

M O D E L O
D E
U T I L I D A D

para " UN NUEVO DISPOSITIVO DE ESTUCHE Y TAPON PARA BOLSAS DE PAREDES DELGADAS ", a favor de Don Eduardo MIRALTA SEIX, residente en BARCELONA, calle de Gomis, n° 40.

= 1 =

MEMORIA DESCRIPTIVA

El presente modelo de utilidad se refiere a un nuevo dispositivo de estuche y tapón para bolsas de paredes delgadas.

5. Mas concretamente se refiere el modelo a una realización de estuche y tapón adecuado para adaptarse a bolsas de paredes muy delgadas y utilizarlas entonces en usos diversos, tales como irrigador, biberón, bolsas de hielo, etc., al tiempo que permite que, cuando no se utiliza, se puede guardar en el estuche ocupando muy pequeño espacio.

10. Consiste esencialmente en un gollete, con rosca ex-

. 60255

29



5. terior para aplicar al estuche, comprendiendo este gollete una acanaladura circular frontal, para asiento y retención del borde de la bolsa y un medio de fijación de este borde, sea por pegamento y presión o simplemente por presión axial, prescindiendo del pegamento.

Con el fin de facilitar la explicación se acompaña a la presente memoria una lámina de dibujos en la que se ha representado un caso de realización que se cita a título de ejemplo.

10. En el dibujo:

Las figuras 1 y 2 muestran en sección , la disposición del conjunto, desplegado y plegado,

la figura 3, manifiesta la disposición con fijación por presión axial y radial,

15. las figuras 4 y 5, indican los casos anteriores, utilizados con o sin boquilla.

20. Consiste esencialmente según figuras 1 y 2, en un cuerpo tubular 1, que constituye el gollete, dotado de rosca 2, exterior, comprendiendo medios para ajuste y fijación de la embocadura de la bolsa B consistentes en una acanaladura 3, sobre la que asienta la citada embocadura 4, y contra ella se aprieta la junta 5, que en el caso actual es al propio tiempo boquilla 6 y el conjunto se aprieta con la tuerca 7, consiguiéndose así un cierre completamente estanco en la acanaladura 3.

25. Esta realización es mantenida en la representación de las figuras 3,4,5, en las que existe la misma realización de obturación axial y radial.

30. La bolsa B, según se indica en la figura 2, cuando no se utiliza es plegada, dentro del cuerpo 8 del estuche, ocupando un mínimo espacio.



5. El modelo, dentro de su esencialidad, puede ser llevado a la práctica en otras formas que difieran en detalle de la indicada a título de ejemplo en la descripción a las cuales alcanzará igualmente la protección que se recaba. Podrá pues construirse en cualquier tamaño, con los materiales más adecuados por quedar todo ello comprendido en el espíritu de las reivindicaciones.

- . -

N O T A

10. Descrito el objeto y utilidad de la invención lo que se declara como no divulgado ni practicado en España, comprende las siguientes reivindicaciones:

15. 1. Un nuevo dispositivo de estuche y tapón para bolsas de paredes delgadas, caracterizado esencialmente por estar constituido por un gollete dotado de rosca exterior para acoplarse a un cuerpo de estuche, comprendiendo este gollete una acanaladura circular frontal, como asiento y retención de la embocadura de una bolsa flexible de paredes delgadas, cuya embocadura se fija e inmoviliza mediante presión axial por efecto de la presión que ejerce un cerco contra dicho asiento, fijación que facultativamente se completa con pegamento.

20. 2. Un nuevo dispositivo, según la anterior reivindicación en el que contra el cerco de fijación se aplica una capsula exterior roscada a la rosca del gollete.

25. 3. Un nuevo dispositivo, según las reivindicaciones 1 y 2 en el que, el cerco prensor, puede tener cualquier forma e incluso ser una tetina o boquilla.

• 60255, 29



4. Un nuevo dispositivo, según las reivindicaciones 1 a 3 en el que, la cápsula de fijación exterior, es indistintamente plana o dotada de cualquier apéndice tubular para fines complementarios.

5. Un nuevo dispositivo de estuche y tapón para bolsas de paredes delgadas.

Según se describe y reivindica en la presente memoria descriptiva que consta de cuatro hojas foliadas y escritas a máquina por una sola cara, acompañada de una lámina de dibujos.

10.

Madrid, a 29 MAY 1957

EDUARDO MIRALTA SEIX.

p. a.

JAI ME ISEAN MIRALTA
P. P.

60255

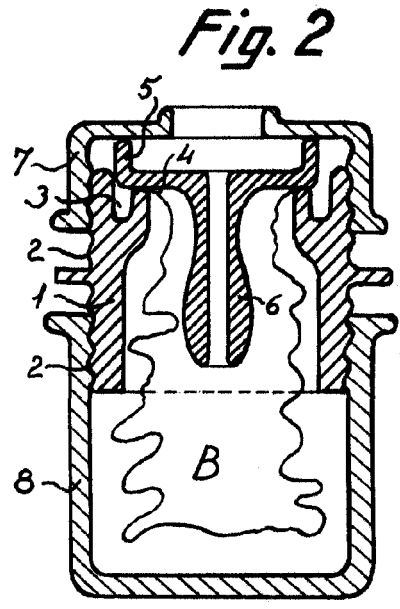
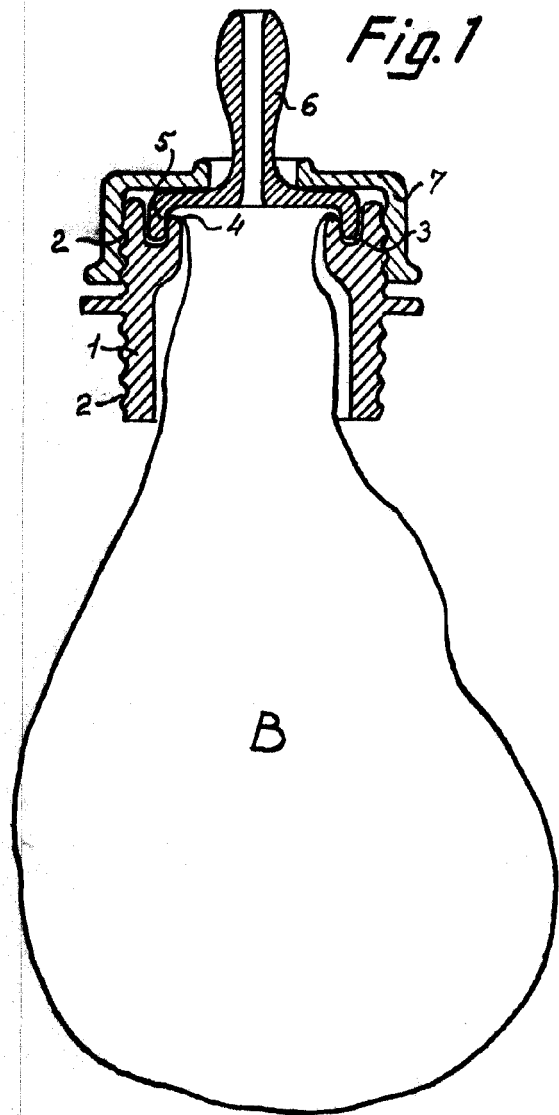


Fig. 3

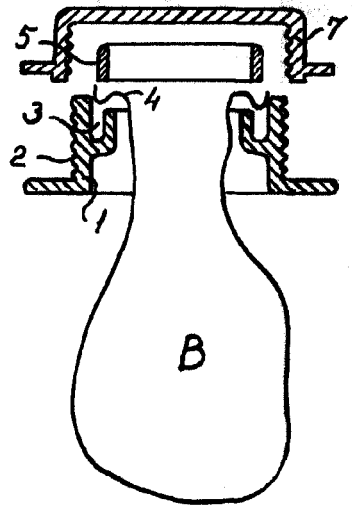


Fig. 5

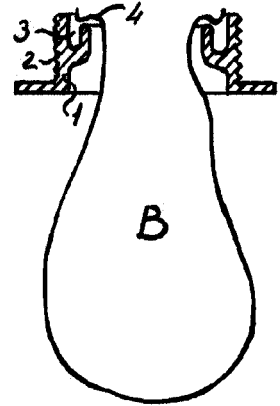
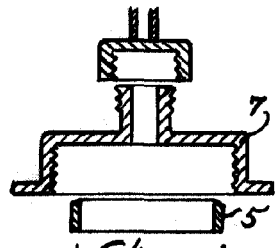
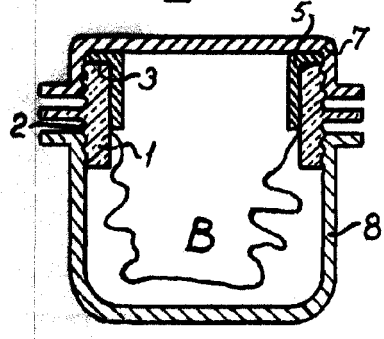


Fig. 4

Madrid, 1957
Jaime Isern

p.p.
[Signature]