



• 60160

Juan Llorens Hijo, S.A. de nacionalidad española, domiciliada en Barcelona, Pasaje San José, letra B, solicita registrar un Modelo de Utilidad, por 20 años, para España y sus Colonias, que se refiere a "DISPOSITIVO SUMINISTRADOR DE HOJAS DE PAPEL PARA NOTAS".

- - - -

La presente solicitud de modelo de utilidad tiene por objeto dar a conocer un dispositivo suministrador de hojas de papel para notas, mediante el cual es posible extraer, con suma facilidad, una hoja de papel, de las muchas que forman un paquete, de modo que la hoja a extraer se eleva por encima del paquete del que formaba parte y queda en posición de ser cogida con los dedos, para su inmediata utilización.-

5


Con el dispositivo objeto del modelo, se consigue aislar y presentar una sola hoja de papel, haciendo más cómoda, fácil y rápida la separación de la hojita, con la seguridad de que se coge una sola.-

10

El dispositivo está constituido por un depósito para alojar el paquete de hojas, que se acondicionan en su interior, de modo que resulten apoyadas sobre una pared central del mismo, que está ligeramente inclinada y en la cual se ha practicado una abertura, por la que penetra y entra en contacto con el dorso de la última hoja del paquete, un rodillo, en preferencia estriado y de un material que establezca cierta fricción o roce, al apoyarse contra el papel, de modo que imprimiendo a dicho rodillo, desde el exterior y

15

20



25

con el dedo, un simple movimiento de giro; actúa por fricción contra la superficie del papel y lo arrastra hacia el exterior, de modo que la hojita extraída, emerge por encima de las hojas del paquete.-

30

En los dibujos adjuntos, que constituyen parte integrante de la presente memoria descriptiva, se ha representado, a título de ejemplo ilustrativo, una forma de realización del dispositivo, que en líneas generales dejamos descrito.-

Dichos dibujos muestran:

Fig. 1. Vista en perspectiva del dispositivo, indicando gráficamente como se actúa, para extraer una de las hojas notas, del paquete contenido en el dispositivo.-

35

Fig. 2. Sección vertical del dispositivo, mostrando el rodillo de arrastre del papel y como está dispuesto.-

40

Haciendo referencia a los citados dibujos, seguidamente se explican, con más detalle, la organización de los elementos y la forma funcional, característica del dispositivo que se solicitare registrar.-

45

El dispositivo comprende un cajoncito -1-, en forma de tronco de pirámide irregular, cuya base mayor cerrada, establece el pié de apoyo del conjunto y sirve de fondo al depósito que contiene el paquete -P- de hojas de notas -P'-, mientras que la parte superior abierta, constituye la boca de salida del paquete de hojas.-

50

Dicho depósito o alojamiento para el paquete -P- de hojas de papel, está limitado por un tabique inclinado -1'- que subdivide el interior del dispositivo en dos compartimientos, y que además, forma el plano inclinado para apoyar el referido paquete de hojas.-

Dentro del otro compartimiento, se ha dispuesto un pequeño rodillo -2-, de superficie estriada, fabricado de un material elástico, u otro que ofrezca cierta fricción o



55 adherencia contra el papel, el cual está montado loco sobre un eje transversal -3-, apoyado en unos soportes laterales -4-, previstos al efecto dentro del armazón del dispositivo.

60 El rodillo -2- tiene un diámetro adecuado para que asome parcialmente a la parte exterior del dispositivo, y penetre en el compartimiento -1- a través de sendas aberturas, practicadas, con dicho objeto, en la pared posterior del armazón y en el tabique inclinado -1'-, respectivamente.-

El dispositivo que permite la extracción de las hojas de notas por unidades, funciona del siguiente modo:

65 Tal como se demuestra gráficamente por la perspectiva de Fig. 1., con uno de los dedos de la misma mano con la que se coge el dispositivo, se hace girar el rodillo -2-, para que su periferia rugosa o estriada friccione contra la primera hojita -P'- del paquete, que se apoya contra el plano inclinado interior -1'-, arrastrándola hacia arriba, para que se separe de las restantes que integran el paquete y sobresalga lo suficiente para que pueda ser fácilmente extraída, suministrando una sola hojita.-

70 Por consiguiente que la forma, dimensiones, clase de material, disposición y arreglo del conjunto y de cada una de las piezas que integran el dispositivo suministrador de hojas de papel para notas, a que nos hemos referido en el transcurso de esta memoria, podrán variar y sufrir todas las modificaciones y sustituciones que se estimen convenientes, siempre que no se altere la acción funcional del dispositivo que se patentará.-

75 80 85 El modelo de utilidad, por "Dispositivo suministrador de hojas de papel para notas", cuyo privilegio de explotación en España y sus Colonias, se solicita por un periodo de 20 años, recaera sobre las particularidades que se concretan en las siguientes,



REIVINDICACIONES

90 1ª.- "DISPOSITIVO SUMINISTRADOR DE HOJAS DE PAPEL PA-  
RA NOTAS", caracterizado por el hecho de que está constituido  
por un armazón, formado por un cajón de configuración pira-  
midal, subdividido interiormente por un tabique inclinado-  
que determina un compartimiento para contener el paquete de  
hojas de papel que se apoya contra el tabique inclinado, -  
en el cual se ha practicado una escotadura, por la que ac-  
túa contra la última hoja del paquete, la superficie es -  
95 triada de un pequeño rodillo de un material susceptible de  
ejercer una fricción o roce contra la parte dorsal del pa-  
pel, de modo que por giro de dicho rodillo, montado loco -  
sobre un eje transversal, que se apoya por los lados en el  
armazón del dispositivo y actuando desde la parte exterior  
100 por la cual asoma parte del rodillo estriado, que a efecto  
presenta un diámetro suficiente, se provoca el arrastre y-  
salida del papel contra el cual fricciona el rodillo estria-  
do.-

105 2ª.- "DISPOSITIVO SUMINISTRADOR DE HOJAS DE PAPEL PA-  
RA NOTAS. Tal como se ha descrito y demostrado en los di-  
bujos adjuntos.-

Consta de cuatro hojas foliadas y mecanografiadas por  
una sola cara.-

Barcelona a 16 de Mayo de 1957.-

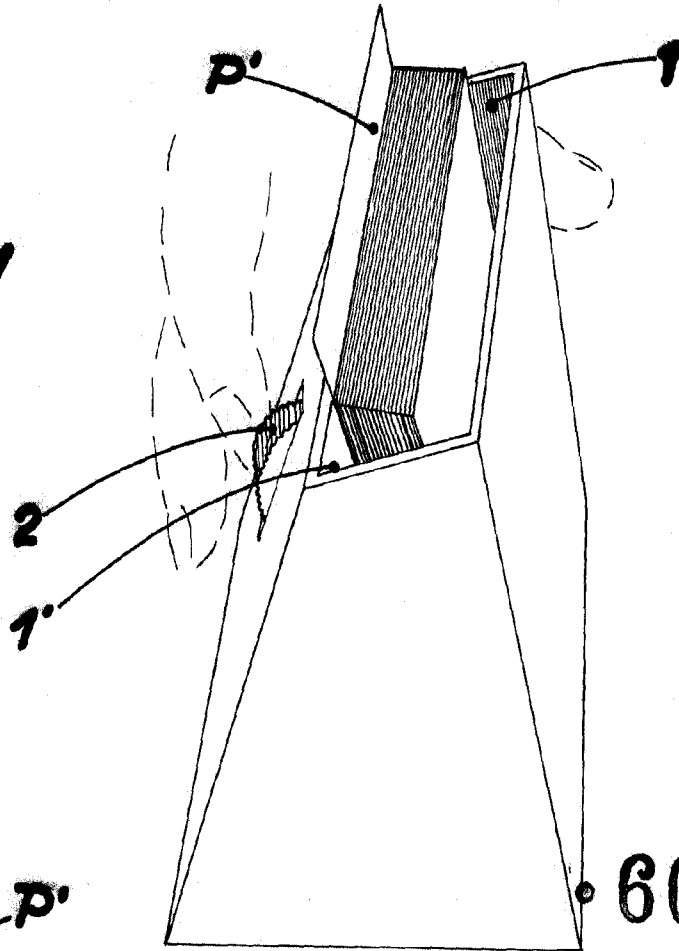
P. A. de Juan Llorens Hijo, S.A.

JUAN B. RENTERÍAS CALERA



16 May

Fig. 1



60160

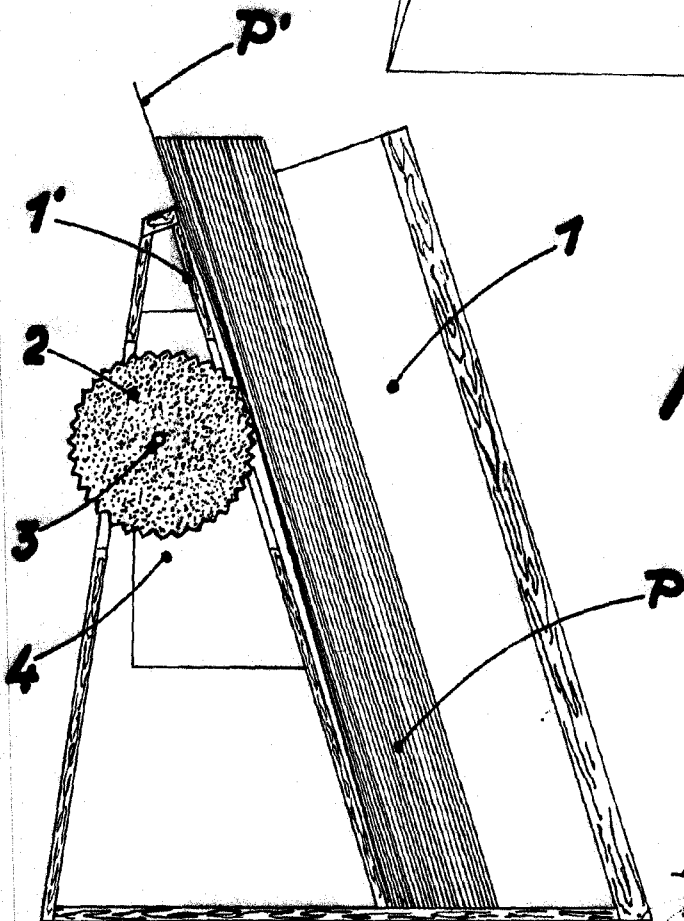


Fig. 2

Escala variable

Barcelona 16 Mayo 1957

Juan B. Renter Ridaux