

59951



1857

MEMORIA DESCRIPTIVA

PARA UNA PATENTE DE REGISTRO DE MODELO DE UTILIDAD POR VEINTE AÑOS EN ESPAÑA A FAVOR DE DON IGNACIO GANUZA LARDIZABAL, DE NACIONALIDAD ESPAÑOLA, DOMICILIADO EN SAN SEBASTIAN (GUIPUZCOA) Avenida de Francia, 2

sobre:

"CAMASTRO PLEGABLE"

~~~~~

La presente patente de modelo de utilidad se refiere a un camastro plegable, que presenta extraordinarias ventajas frente a los modelos conocidos, tanto por la sencillez de sus líneas como por la facilidad de los movimientos a realizar en su plegado y despleado, que se efectúan con la máxima facilidad.

Otra ventaja que presenta el modelo que se protege es la economía de su fabricación, permitiendo así su adquisición por consumidores de limitado alcance económico.

Estas y otros objetos y ventajas del presente modelo serán comprendidos claramente, después de considerar la siguiente descripción detallada.

Para mejor comprensión del objeto que se protege, en los dibujos adjuntos, y a título de ejemplo práctico de realización,



no limitativo, se representa una forma de ejecución, en los que :

La figura 1ª constituye una vista general del camastro, **con-**  
**truido** de acuerdo con los principios que informa este registro, y

La figura 2ª representa, en forma esquemática, todos y cada  
5 uno de los movimientos de plegado del camastro que, para su des-  
plegado, deberán realizarse en sentido invertido.

De acuerdo con dichos dibujos el camastro se halla consti-  
tuido por un conjunto de piezas o bastidores móviles (A) y que  
pueden girar en los puntos (B). Estos bastidores están integra-  
10 dos por una estructura tubular de acero resistente ú otro mate-  
rial adecuado. Su aspecto, una vez desplegado para el uso, nos  
lo muestra claramente la figura 1ª de los dibujos.

Su forma de plegado, conforme se nos detalla esquemática-  
mente en la figura 2ª, es la siguiente :

Una vez que tenemos el camastro abierto (C), trataremos de  
15 hacer girar, según indican las flechas, los extremos (X), los  
que tomarán, entre otras, una posición como se indica en (D). Si  
a continuación abatimos dichos extremos (X), según se indica en  
la posición (E), éstos quedarán perfectamente plegados. Una vez  
20 hecho ésto, solamente falta plegarlo en la posición que se indi-  
ca en la posición (F), para lo cual formaremos los extremos (X)  
según indican las flechas, hasta que, finalmente, tome la posi-  
ción indicada en (G), quedando totalmente plegados sus componen-  
tes y reducidos a un mínimo volumen.

La operación de desplegado se verifica realizando los mo-  
25 vimientos señalados anteriormente, pero, como es lógico, en sen-  
tido invertido.

Si bien la forma de ejecución aquí descrita detalladamente  
constituye aplicación preferente de este registro, la protección  
30 no se limita a las características específicas antes mencionadas,

- 3 - • 59951



MAY. 1957

sino que, en realidad, pueden introducirse modificaciones de detalle, sin que ello altere su esencialidad, definida en esta memoria, dibujos ilustrativos y nota reivindicatoria.

**N O T A**

5 En resumen : la presente patente de modelo de utilidad recaerá sobre las siguientes reivindicaciones :

10 1ª. - Camastro plegable que se caracteriza por comprender un conjunto de bastidores móviles, que giran en puntos previamente determinados, cuyos bastidores integran una estructura tubular de material adecuado, plegándose y desplegándose sus componentes fácilmente.

2ª. - CAMASTRO PLEGABLE.

Según se describe en esta memoria que consta de tres hojas escritas a máquina por una sola cara y dibujos.

Madrid 13 de mayo de 1957

**CARLOS FERNANDEZ CANDELAS**

P. P.



• 59951

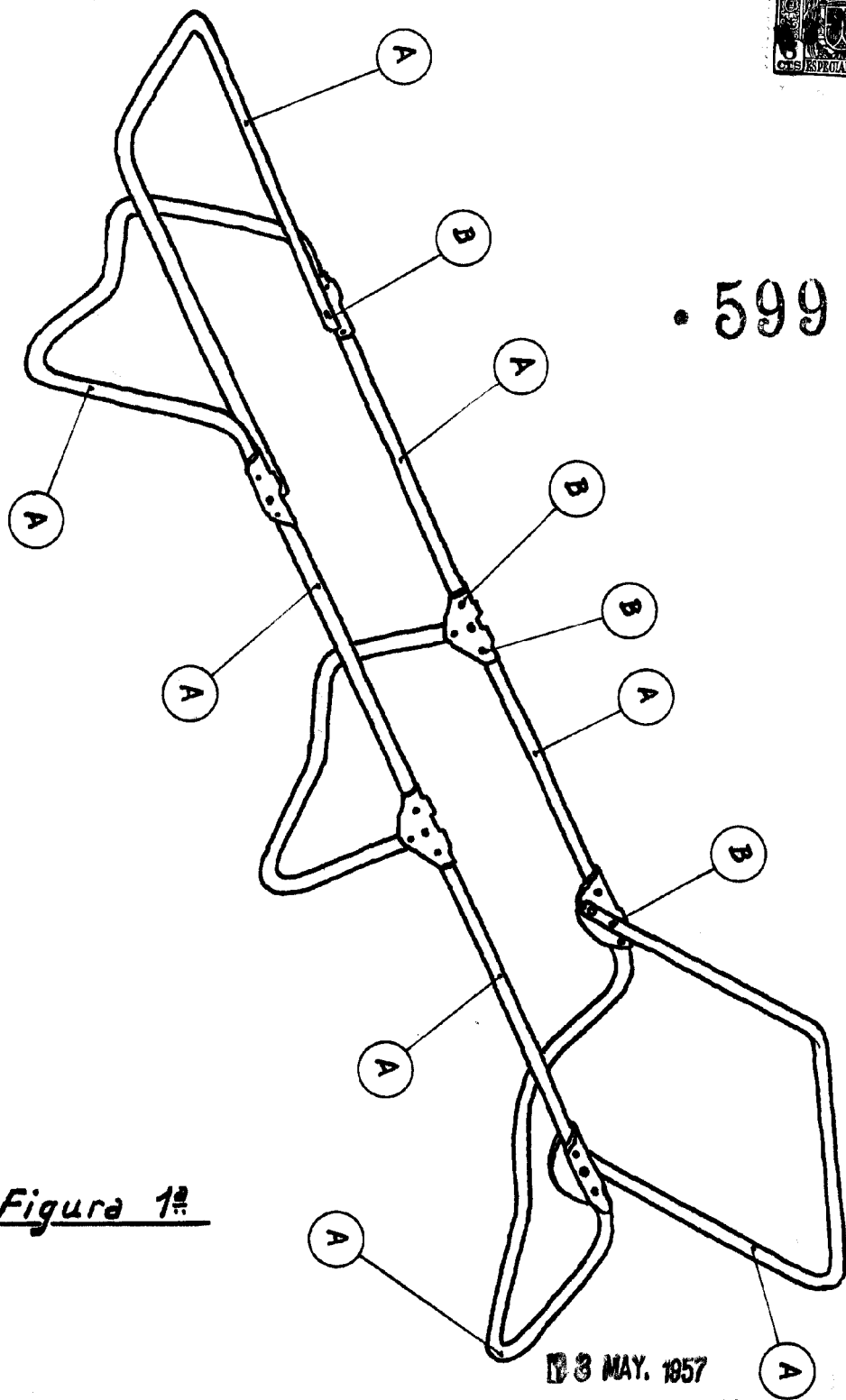
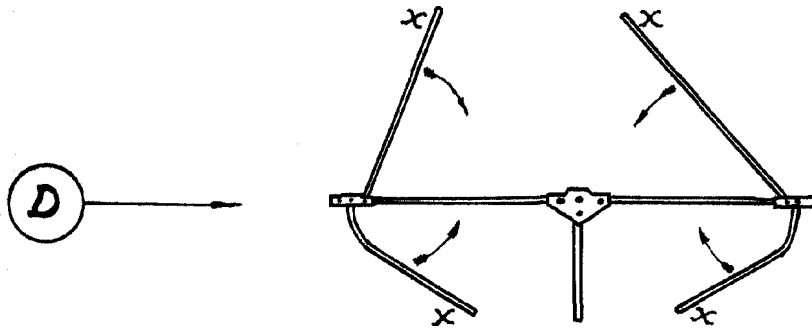
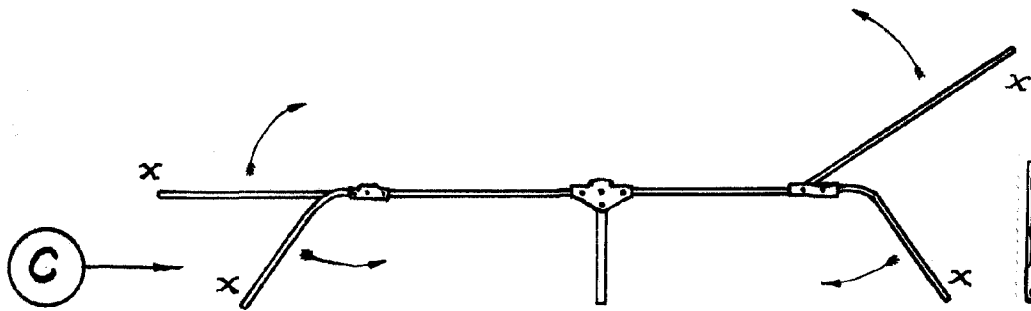
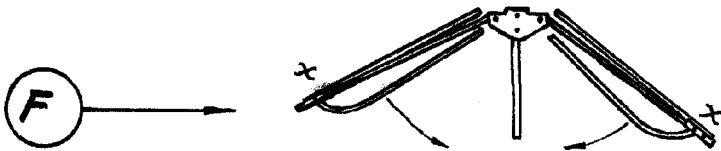


Figura 1ª

3 MAY. 1957  
CARLOS FERNANDEZ CANDELA  
P. P. *[Signature]*  
ESCALA VARIABLE



• 59951



18 MAY. 1957

CARLOS FERNANDEZ CANDELAS  
P. P.

Figura 2ª

ESCALA VARIABLE