



C.G.

-1-

• 59874

Memoria Descriptiva

para

un Modelo de Utilidad
por veinte años en España
a favor de

José Morant Fenoll

- nacionalidad española -

residente en

Elche, (Alicante)

Mariano Luña, 4

por:

" TACON PARA ZAPATOS DE SEÑORA "

=====



MAY
59874

2.-

El presente modelo de utilidad se refiere a un tacón para zapatos de señora, que aventaja por su solidez, duración y economía a cuantos tipos de tacones se conocen actualmente.

5 Esencialmente la disposición que se reivindica consiste en dos piezas de madera o contramalla, acopladas entre sí transversalmente, de modo que la superior presenta la caja en que entra el nervio o saliente de la inferior, cuya pieza se une además entre sí por pegamento adecuado, comprendido entre el nervio y ranura indicada, y por un clavo, que
10 atraviesa ambas partes verticalmente, las fija entre sí y evita su despegado.

Tal disposición elimina los inconvenientes de otros tacones compuestos de dos piezas, en los que la superior lleva la madera al hilo, y al tener que realizar el
15 acoplamiento a presión se parten con mucha facilidad, o, si para evitar esto se dejan flojos, se despegan rápidamente, además con la disposición a que nos referimos la parte que encaja y la ranura tienen el mayor tamaño posible, con lo que lógicamente la resistencia de la unión es superior a la de
20 cualquier otra forma de encaje, que pudieran adoptarse.

El clavo, con la cabeza incrustada en la superficie superior del tacón, no solo presta a éste la resistencia que en sí supone, sino que además, al impedir el desplazamiento
25 relativo de sus dos partes, hace que el pegamento dure más.

La disposición a que nos referimos es compatible con cualquier forma y tamaño de tacón, pudiendo adoptarse

8 MAY.



3.-

59874

5 para zapatos de diversas formas, tamaños y materiales, sin que las variaciones que así se hagan en ellos o en sus detalles de presentación afecten a la esencialidad reivindicada, por lo que los tacones que se fabriquen, dentro de la idea general reseñada, con cualquiera de esas modificaciones, no serán sino variantes, igualmente comprendidas y protegidas por el presente registro.

10 En esta idea, las adjuntas figuras corresponden únicamente a una forma de ejecución, sin carácter alguno limitativo, que se presenta a título de ejemplo de realización para concretar cuanto se dice en esta memoria descriptiva.

La fig. 1 presenta la proyección en alzado longitudinal de la parte posterior de un zapato, con el tacón cuyo modelo se reivindica montado en el mismo.

15 La fig. 2 muestra la sección del tacón y su elemento de sujeción, por el plano de simetría longitudinal del zapato.

20 La fig. 3 se refiere a la sección de dicho tacón por un plano perpendicular al anterior. Sobre esta figura se indica en A-B la traza del plano que dá lugar a la sección de la fig. 2 sobre la cual a su vez en C-D se señala el plano de corte que produce dicha fig. 3.

25 La fig. 4 presenta la vista por la parte superior del tacón, con la cabeza del clavo que afianza la unión de las dos piezas que le forman.

La fig. 5 es la vista lateral de la parte superior del tacón.



4.-

9874

La fig. 6 detalla la sección de dicha pieza, por el plano indicado en E-F sobre la figura anterior.

La fig. 7 ilustra la vista de esa parte superior del tacón por debajo.

5 Las figs. 8 y 9 corresponden a las vistas esquemáticas en alzado lateral y de frente de la pieza que constituye la parte inferior del tacón.

7 La fig. 10 es la vista de esa pieza inferior del tacón por encima.

10 Con referencia a tales figuras y a los números que sobre ellas designan las partes y detalles de los elementos representados, que interesan a los fines de esta memoria la descripción del tacón es como sigue:

15 El tacón está constituido por: la base 1, que se monta en el zapato 2 del modo habitual y presenta una ranura transversal 3; y la punta 4, que tiene en la parte superior el nervio 5 también transversal, que entra en dicha ranura 3, interponiéndose entre ambos elementos el pegamento 8 que les une entre sí.

20 Esta unión se refuerza mediante el clavo 6, que atraviesa verticalmente ambas piezas del tacón por el nervio 5.

25 La descripción que antecede comprueba la sólida unión que se realiza entre ambas partes del tacón, de acuerdo con lo antes dicho, tanto por la relativa gran extensión del nervio 5, que llega de uno a otro lado del tacón, como por el clavo 6, cuya cabeza 7 queda incrustada en la

8 MA



5.- • 59874

parte superior 9 de dicho tacón, que afianza el pegamento y fijeza de ambos trozos.

=====



8 MA

6.-

• 59874

N O T A .-

El presente modelo de utilidad comprende las siguientes reivindicaciones:

5
7
10
1.- Tacón para zapatos de señora, caracterizado porque su base, que se une al zapato, presenta una ranura transversal de sección rectangular que, por intermedio de un pegamento, aloja un nervio saliente de la misma forma, dispuesto en la parte superior de la punta del tacón; yendo ambos elementos atravesados, verticalmente, por un clavo, cuya cabeza queda incrustada en la superficie superior de la base del tacón.

2.- Tacón para zapatos de señora.

15
Según se describe y reivindica en la presente descriptiva y se ilustra con los dibujos que a la misma se acompañan.

Consta esta memoria de seis hojas foliadas y escritas a máquina por una sola cara.

Madrid, a 8 de Mayo de 1957.

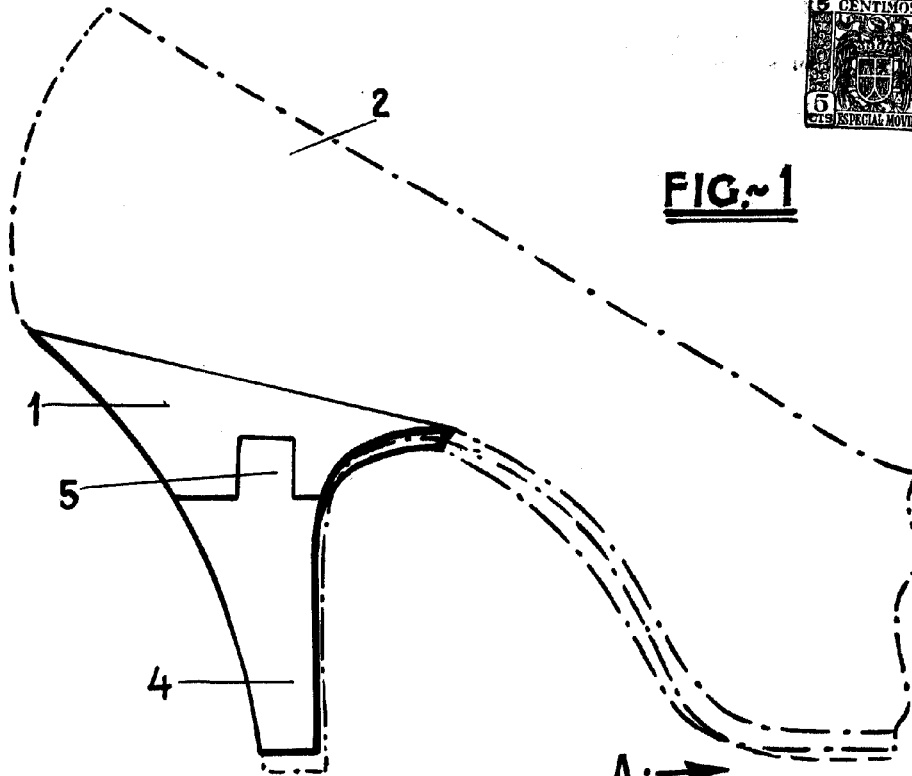


FIG. 1

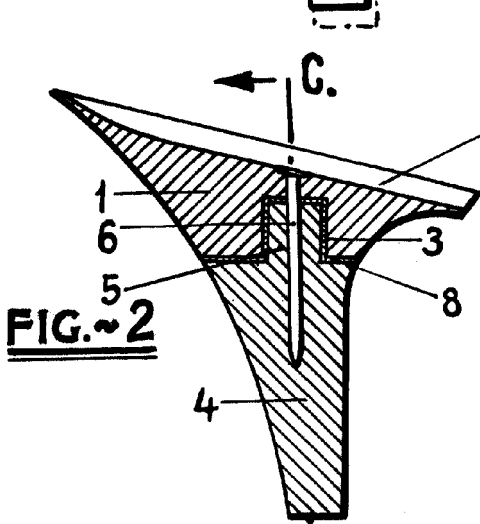


FIG. 2

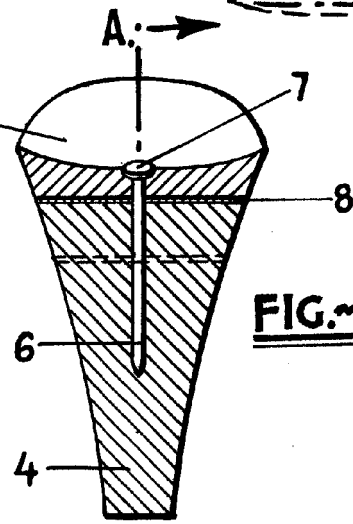


FIG. 3

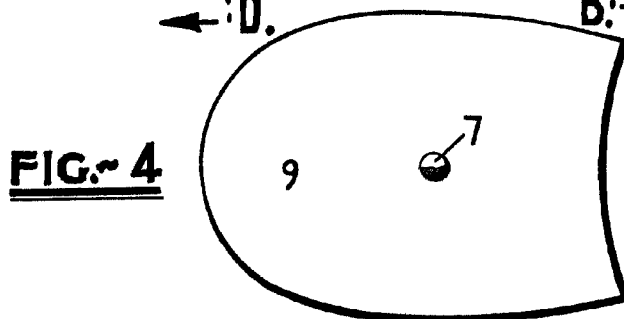


FIG. 4

ES OBLA VARI...

[Handwritten signature]

• 59874



FIG.~5

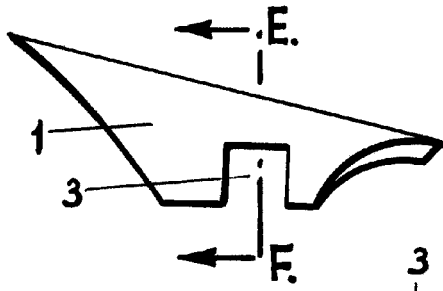


FIG.~6

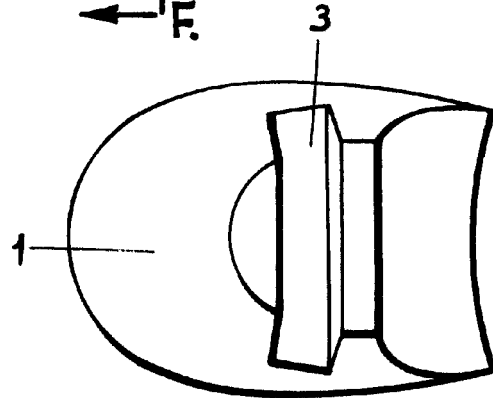

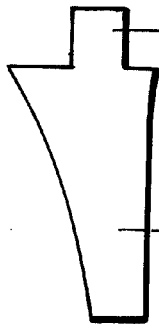


FIG.~7

FIG.~8



5

4

FIG.~9

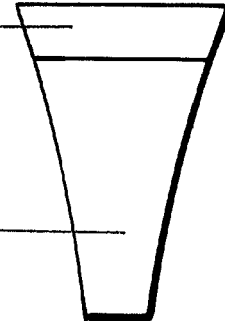



FIG.~10



[Handwritten signature]

1984