


59837

6 MAY



• 59837

MEMORIA DESCRIPTIVA

5. Correspondiente al registro de Modelo de Utilidad que, por veinte años, se solicita para España y sus Colonias, a favor de Don José CAMPANALES ESTANY, residente en Barcelona, Avda. de Roma, nº 155, 4ª - - - - -

p o r

"ENVASE PERFECCIONADO"

10. El presente Modelo de Utilidad se refiere a un envase perfeccionado cuya característica esencial consiste en el hecho de que basta una sola pieza para la consecución de una cantidad ilimitada de envases compuestos por dos partes acoplables que resultan completamente simétricas en lo que a sus puntos esenciales de acoplamiento se refiere.

15. La organización apuntada es determinativa de un considerable ahorro de materiales y mecanizados por cuanto, según se ha indicado, basta un simple molde para conseguir una cantidad ilimitada de piezas cuya coincidencia es satisfactoria para su eficaz acoplamiento y cierre, determinados por un

• 598 37^{6 MA}



5. sistema de bisagras articuladas que permiten repetidas aperturas y cierres del envase y por la coincidencia en los agujeros respectivos de unos tetones salientes que aseguran la permanencia de un cierre suficiente, completándose el conjunto del envase por unas asas cuya análoga coincidencia contribuye asimismo a una absoluta seguridad de cierre y transporte.

10. Las particularidades apuntadas pueden apreciarse con mayor detalle a través de la descripción que a continuación se expone de una forma preferida de realización, con relación a un ejemplo que, sin carácter limitativo, se indica en una hoja de dibujos que se acompaña adjunta.

En dichos dibujos:

15. La figura 1 muestra una vista en sección transversal de un envase organizado conforme a la invención, supuestas separadas las dos partes que lo integran.

La figura 2 se refiere a una vista en planta de una de las partes indicadas.

20. La realización representada en la hoja de dibujos adjunta se concreta a un envase compuesto por dos piezas gemelas que son totalmente simétricas para el eficaz acoplamiento previsto.

25. A tal objeto, la pieza -1- supuesta inferior, cuyo contorno será en cada caso exactamente coincidente con el de la superior -2-, presenta una patilla saliente -3- que se completa con un pasador -4- que sobresale a ambos lados de la misma paralelamente al borde -5- del medio envase, de cuyo mismo borde, y situado a igual distancia del eje geométrico -6-, sobresalen otras dos patillas paralelas -7- previstas
30. exactamente para que, al completarse el envase por acoplamiento de las dos piezas -1- y -2-, dicho acoplamiento se

598 37 MAY



realice por coincidencia y penetración del pasador -4- de cada parte, en el espacio dispuesto entre las patillas -7- entre el que queda asimismo alojada la patilla correspondiente -3-.

5. Asimismo; en el borde opuesto del envase al en que figuran las patillas indicadas, se dispone un sistema de cierre que consiste simplemente en un tetón saliente -8- y un agujero -9-, situados asimismo a una distancia exacta del eje geométrico -6-, los cuales, al superponerse adecuadamente las dos piezas -1- y -2-, articuladas por sus bisagras elementales -3- y -7-, la mútua coincidencia de cada tetón -8- en su orificio correspondiente -9-, establece el cierre aludido que puede completarse mediante un pasador transversal o un pequeño anillo que fije la porción saliente de cada tetón -8- después de atravesar el borde correspondiente -10-.

15. El envase organizado conforme a la invención, aparte sus dimensiones, forma y volúmen útil que en cada caso ofrezca, se completa con unas asas -11- que, previstas en la misma forma en cada una de las dos partes -1- y -2-, coinciden también adecuadamente y facilitan el manejo y transporte del conjunto.

20. Se sobreentiende que en el presente caso, serán variables cuantos detalles de construcción y acabado, no alteren, cambien o modifiquen la esencia de la invención.

25

N O T A

Descrito el objeto y utilidad de la invención, lo que se declara como no divulgado ni practicado en España, comprende las siguientes reivindicaciones:

1ª.- Envase perfeccionado, que se caracteriza por con-

59837

6 MA



- sistir en dos partes acoplables, gemelas que poseen exactamente situados los mismos elementos de unión, determinados por una patilla provista de un pasador y dos patillas paralelas que al encararse ambas partes, e imbricarse, se corresponden en perfecta coincidencia para que el pasador de la una quede introducido en las patillas de la otra hasta determinar dos sistemas de bisagras que quedan situados a uno de los lados del envase, mientras que en el restante figura un tetón saliente en cada parte del envase, que coincide con el respectivo agujero para determinar dos cierres suficientes, completándose el conjunto del envase por un asa suplementaria provista en cada una de sus partes y cuya coincidencia colabora asimismo a la mayor seguridad de cierre y transporte del envase.

2ª.- ENVASE PERFECCIONADO.

Según se describe y reivindica en la presente Memoria descriptiva, que consta de cuatro hojas foliadas y escritas por una sola cara y acompañada de una hoja de dibujos.

Madrid, a 6 de Mayo de mil novecientos cincuenta y siete.

F.A.,

Antonio Aricha

P. P.



MAY 1957

FIG. 1

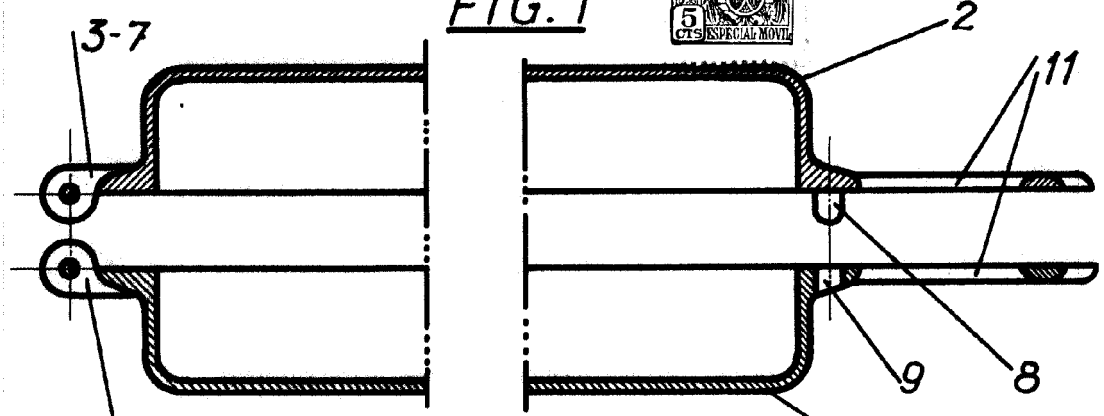
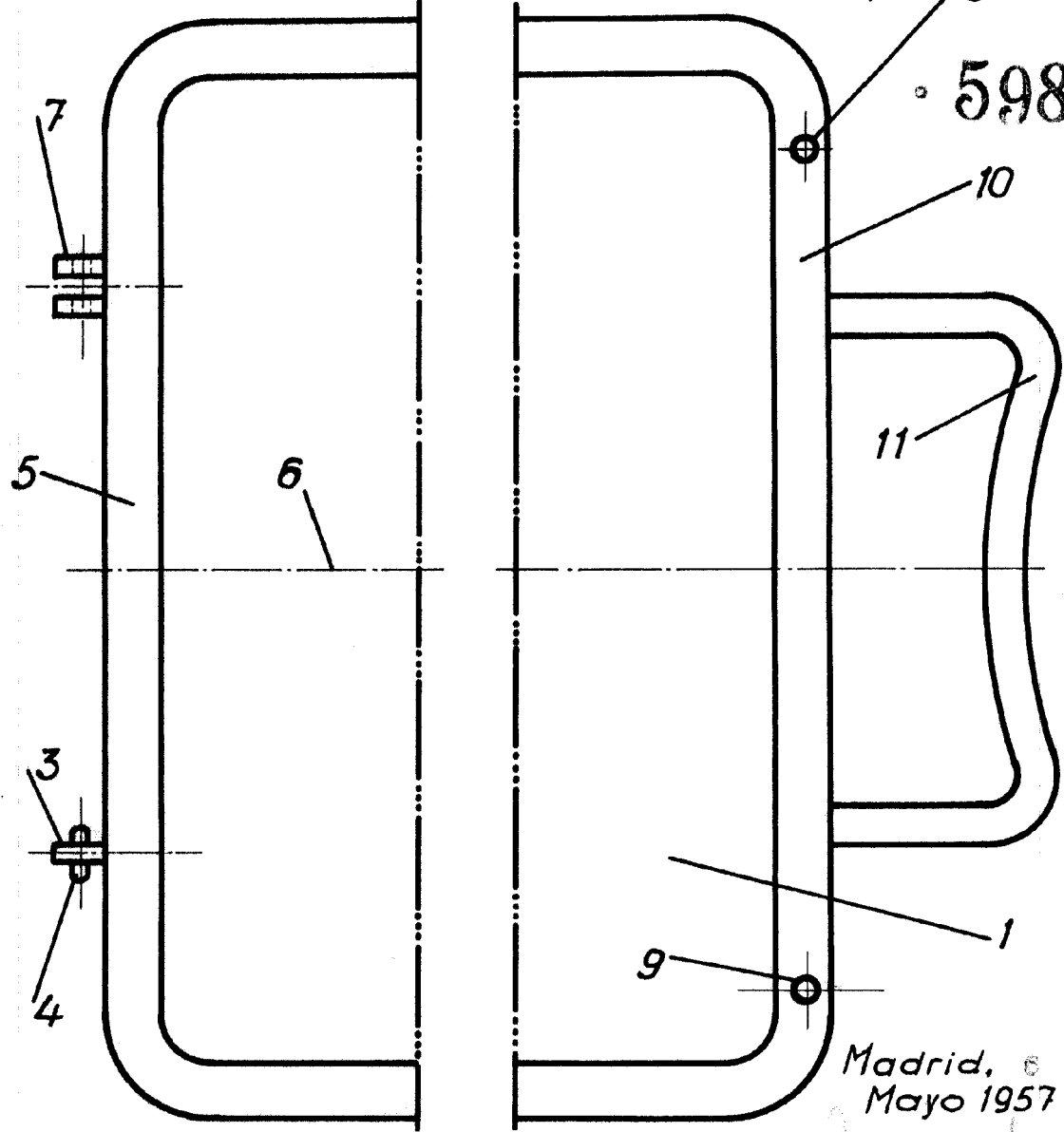


FIG. 2



598 37

Madrid, Mayo 1957

Escala variable.

p. a.