



• 59745

Memoria Descriptiva

Correspondiente a un MODELO DE UTILIDAD que por un periodo de veinte años, para toda España, Islas adyacentes y Posesiones, se solicita a favor de

D. Epiranio LUENGO CORDOBES
con domicilio en Madrid, para

"UNA PARRILLA-HORNO"

El presente Modelo de Utilidad, tiene por objeto la protección en España de una parrilla-horno, integrada por varios útiles, la cual para una mayor claridad en su descripción, se efectúa con referencia al plano que unido a la memoria se acompaña.

En la Figura 1ª se representa la campana-horno que constituye una de las dos partes esenciales del modelo. Esta campana -A- lleva en su parte superior un pomo aislante -B- cuyo extremo y por el interior de la misma va unida una chapa -C- que gira al accionarse dicho pomo -B- y permite el obturar o descubrir

....//..



unos orificios -D- dispuestos en la parte superior central de la campana -A-, y cuya finalidad es la de dar salida al vapor acumulado en el interior de la campana.

15 En la Figura 2ª, se representa la otra parte o pieza básica del modelo, es decir la parrilla, que con la campana-horno forman el conjunto básico y primordial del Modelo de Utilidad.

Esta parrilla está constituida por un bloque de fundición cuyo fondo va cubierto por unos nervios -F-. A los bordes de este cuerpo -E-, queda debidamente ajustada la campana -A-.

20 Esta parrilla -E- va provista de un mango aislante -G-.

En las figuras 3ª, 4ª, 5ª, 6ª y 7ª, se representan algunos de los elementos accesorios que se utilizan en esta parrilla-horno, para guisar o cocinar diversos platos. por el orden citado en cuanto a numeración de las Figuras, estos utensilios son:

25 Fig. 3ª. Una rejilla para asados.

Fig. 5ª. Un plato especial para tartas.

Fig. 7ª. Un plato de "gratin".

Fig. 4ª. Un molde para bollos.

Fig. 6ª. Un plato de "caracol".

30 Es decir que para cocinar un plato determinado, se utiliza el utensilio adecuado de los enumerados en las Figuras 3ª, 4ª, 5ª, 6ª y 7ª, este utensilio se acopla sobre la base de la parrilla -E- y se tapa con la campana -A- que queda ajustada a la citada parrilla. Puesto al fuego, basta girar el pomo superior de la campana, para que el disco -C-, obture los orificios -D- y el calor se condense en el interior de la campana, haciendo de horno y facilitando la cocción, asado, etc, del plato que se esté guisando. Transcurrido el tiempo previsto, según
35 el guiso de que se trate, basta girar nuevamente el pomo -B- y
40 dejar libres los orificios de la campana -A- a fin de que salga el vapor condensado en la misma, y por tanto la campana pueda retirarse de la parrilla -E- sin el menor peligro.

Igualmente y como es lógico, cuando el plato lo requiera, pueden usarse otros utensilios, é incluso guisarse simplemente

.../..



45 sobre el cuerpo de parrilla. Es decir que se utilicen solamente las dos piezas elementales del modelo, la campana y el cuerpo de parrilla.

Lo expuesto, puede ser objeto de modificaciones de detalle siempre que las mismas no alteren ni cambien de un modo esencial la naturaleza del modelo de utilidad, pudiendo ser variable la clase de utensilios que se empleen, formas, tamaños, materiales de construcción de los mismos y coloridos.

N O T A

Descrito que queda el Modelo de Utilidad, se considera que su objeto debe de recaer sobre las siguientes

R E I V I N D I C A C I O N E S

Primera: UNA PARRILLA-HORNO caracterizada por una campana en cuya parte superior central lleva un espacio abierto, y bordeando en parte a dicho espacio, una serie de pequeños taladros, llevando acoplado en dicho espacio abierto, un pomo y un disco seccionado, con movimiento de giro para cubrir o destapar dichos taladros.

Segunda: UNA PARRILLA-HORNO caracterizada por la reivindicación primera y por una parrilla constituida por un recipiente con fondo totalmente cubierto y sobre el cual presenta una serie de nervios o resaltes formando todo ello un bloque homogéneo, llevando acoplado un mango aislante,

Tercera: UNA PARRILLA-HORNO caracterizada por las reivindicaciones anteriores y porque sobre la parrilla reseñada en reivindicación anterior se acoplan los utensilios adecuados al alimento que se vaya a cocinar, cubriéndose seguidamente con la campana, que queda ajustada a los bordes de la parrilla formando un cierre perfecto.

....//..

• 59745



Cuarta: UNA PARRILLA-HORNO.

Tal y como queda descrito en la presente memoria que consta de cuatro hojas mecanografiadas, escritas por una sola cara y del plano que unido a la misma se acompaña.

Madrid a 29 de Abril de 1957

JUAN DEL VALLE
S.S.

4749

1507 A



FIGURA 1.

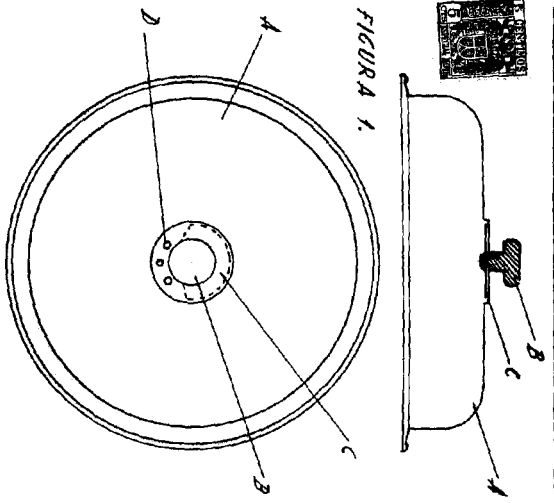


FIGURA 3.

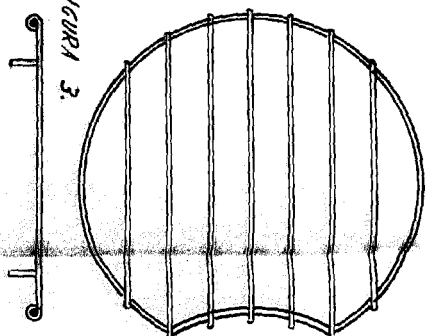


FIGURA 4.

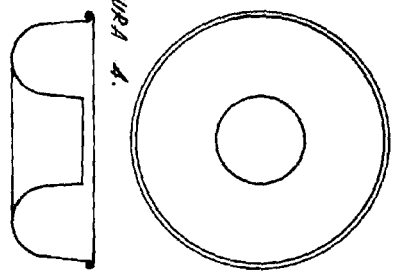


FIGURA 2.

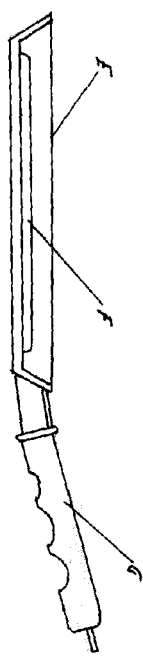


FIGURA 5.

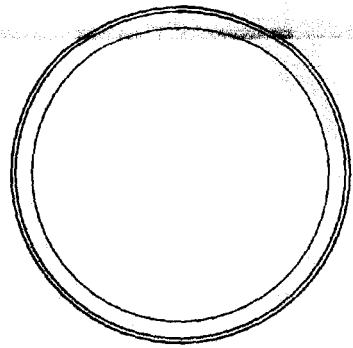
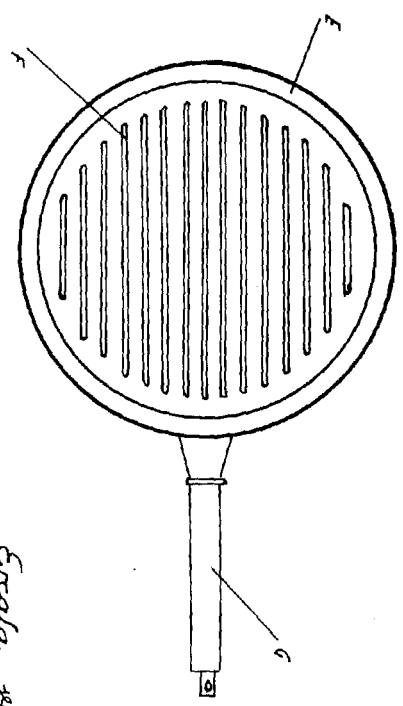
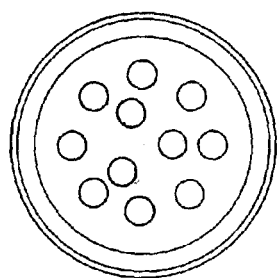



FIGURA 6.



Escala variable

FIGURA 7.



Madrid 10 de Abril de 1957