

• 59670



MEMORIA DESCRIPTIVA

que se acompaña a la solicitud de

UN MODELO DE UTILIDAD

a favor de Dn. Victor EMILAS Goenaga, de nacionalidad española, residente en SAN SEBASTIAN, Tomás Gros, 5

por:

" PALILLERO AUTOMATICO "

=====
=====

La presente Memoria se refiere, como su enunciado indica, a un palillero o portamondadientes de características especiales que suministra los palillos automáticamente mediante una sencilla manipulación, lo que le hace particularmente util desde el punto de vista higiénico. Por el aludido objeto se solicita el correspondiente privilegio



de MODELO DE UTILIDAD conforme y al amparo del vigente Es-
tututo sobre Propiedad Industrial a fin de garantizar a fa-
vor del recurrente el derecho a su explotación exclusiva -
10 en toda España, Colonias y plazas de soberanía.

A continuación se hará una descripción completa
del utensilio con referencia a los planos que se acompañan
y en los cuales se representa a simple título de ejemplo -
no limitativo, una forma de realización susceptible de mo-
15 dificación en todas aquellas partes o elementos que no su-
pongan una alteración fundamental de las características -
esenciales que reivindicaremos.

En dichos dibujos:

20 La fig. 1 ilustra el palillero visto en sección
por un plano axial.

La fig. 2 es el mismo palillero en vista exte -
rior.

La fig. 3 enseña el palillero en posición de su
ministro de un mondadientes.

25 Según el ejemplo de ejecución representado, el
palillero automático preconizado está integrado por una -
base de sustentación de la que se eleva un cilindro (2)
en el cual juega con desplazamientos deslizantes a modo -
telescópico el depósito (3) a cuyo efecto ambos cuerpos
30 presentan en sus respectivos perfiles de acoplamiento un
sistema machiembreado de guías (4) y un tope limitador de
los desplazamientos (5).

35 El cilindro (2) se cierra inferiormente por una
tapa roscada (9) en la que hace asiento un muelle de ex-
tensión (10) cuyo apoyo contrario lo hace en la cara con-
vexa (6) del fondo del depósito para mantener a este ele-
vado.



40

45

La misma tapa (9) consta de un vástago central (7) cuyo terminal presenta un rebaje (8) quedando enfren- tado a un orificio practicado en el fondo cóncavo (6) del depósito a modo de lograr que uno de los mondadientes con- tenidos quede apoyado en el citado rebaje del vástago men- cionado de manera que, al descender el cuerpo desplazable (3), la otra extremidad del mondadientes asoma a través - del orificio (12) practicado en el vértice de la caperuza (11) que cierra por la parte superior el referido depósito.

50

La forma, dimensiones y materiales podrán ser - variables y en general cuanto sea accesorio y secundario, siempre que no altere, cambie o modifique la esencialidad del objeto que se describe.

Los términos en que queda redactada esta Memoria son ciertos y fiel reflejo del objeto descrito, debiéndose tomar con carácter amplio y nunca en forma limitativa.

N O T A

55

60

El MODELO DE UTILIDAD que se solicita recaerá sobre las particularidades características de las siguientes reivindicaciones:

1ª.- Palillero automático, caracterizado por comprender una base de sustentación con un cilindro en elevación en el que juega deslizante a modo telescópico un depósito, presentando ambos cuerpos en sus perfiles de acoplamiento medios de guías machiembradas y un tope limitador de los desplazamientos.

2ª.- Palillero automático, según la reivindica -



65

ción primera, caracterizado por establecerse un resorte - interior regulador de los desplazamientos cuyos extremos hacen asiento respectivamente en el cuerpo base fijo y el cuerpo depósito móvil con tendencia a mantener a este en posición de elevación.

70

3ª.- Palillero automático, según las reivindicaciones anteriores caracterizado por haberse previsto una tapa cierre inferior del cilindro de base, dotada de un vástago axial con un rebaje en su terminal el cual queda enfrentado a un orificio practicado en el fondo cóncavo del depósito para lograr que uno de los mondadientes contenidos quede apoyado en dicho rebaje de manera tal que, al sufrir un desplazamiento descendente el depósito, el extremo contrario del palillo asome a través de un orificio practicado en el vértice de la caperuza-cierre superior del propio depósito.

75

80

4ª.- " PALILLERO AUTOMÁTICO "

=====

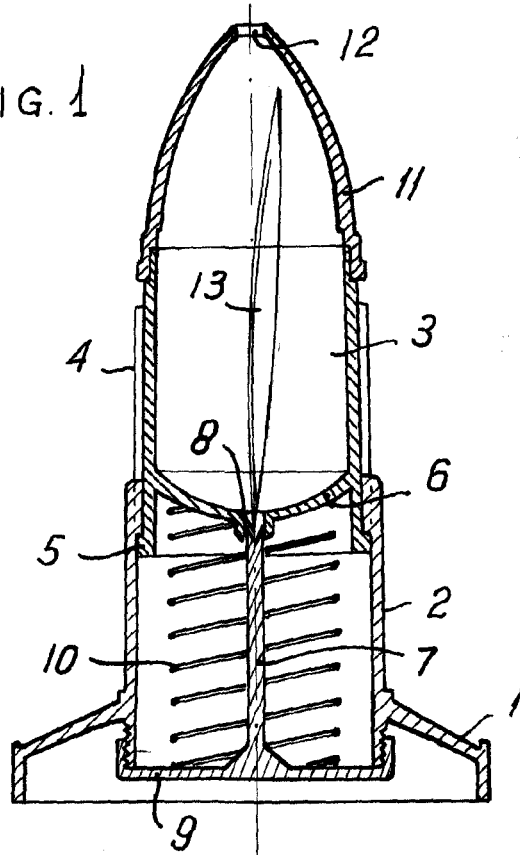
Todo según queda expuesto en la precedente Memoria que consta de cuatro hojas foliadas y mecanografiadas por una sola cara y hoja de dibujos que a la misma se acompaña.-

Madrid, 23 de abril de 1.957.

Por autorización del interesado.

Modesto P. P.

FIG. 1



59670

FIG. 2

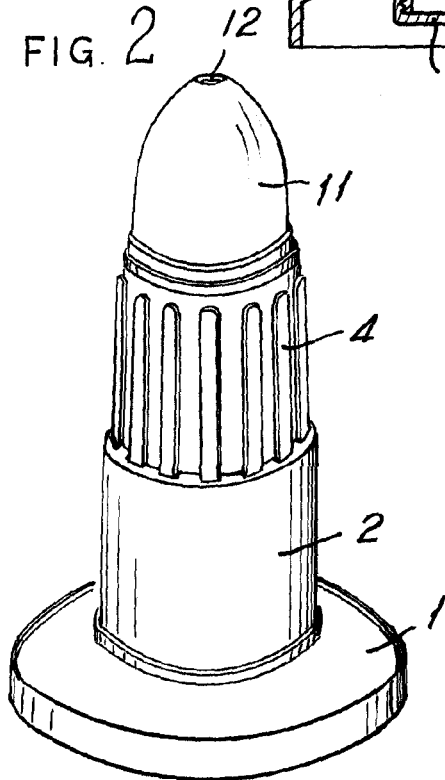
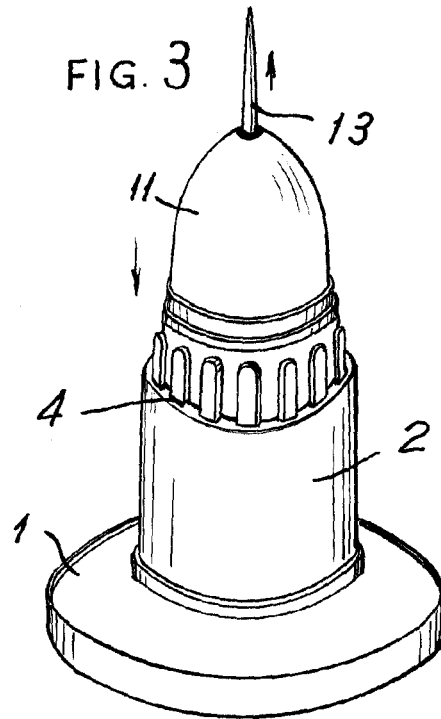


FIG. 3



Madrid.

ESCALA VARIABLE