



R. 1957

59601

MODELO DE UTILIDAD QUE POR VEINTE AÑOS SE SOLICITA EN ESPAÑA, A FAVOR DE DON JOSE MACIA BALLESTIN, DE NACIONALIDAD ESPAÑOLA, RESIDENTE EN MADRID, PLAZA DEL PERU Nº 1, POR: "UN DISPOSITIVO PARA LA FIJACION DE LAS PATAS A LOS MUEBLES".

~~~~~

MEMORIA

El Modelo de Utilidad a que se refiere la presente memoria y adjunto plano, está destinado a garantizar la propiedad y explotación exclusiva en todo el territorio español y sus posesiones del objeto del mismo consistente en "UN DISPOSITIVO PARA LA FIJACION DE LAS PATAS A LOS MUEBLES".

Sabido es el éxito que tienen actualmente los muebles plegables, esto es debido a lo reducido que es el espacio de las viviendas modernas; pero los muebles plegables conocidos son más bien muebles convertibles, lo que no existen son muebles funcionales que puedan ser desarmados con facilidad para ser recogidos en un momento dado.

También, en otro aspecto, está comprobado que la parte de los muebles, tales como sillas, consolas, mesas, en fin, los dotados de patas, está en que éstas en seguida



ABR. 1957

-2-

59601

se desencolan y desintegran; a esta clase de muebles nos vamos a referir, ya que las mejoras que aporta el dispositivo a que se refiere este Modelo redundan en su facilidad para armar y desarmar el mueble y en la consistencia de las patas, características que además de producir un efecto nuevo se traducen en una utilidad.

Con este dispositivo las patas son elementos aparte del tablero en sí, de la silla, mesa etc., que se fijan a aquél a rosca, lo que permite recogerlo ocupando el mínimo espacio cuando el mueble no es utilizado y así mismo armarlo cuando se desea usar.

El dispositivo consta de dos elementos que se complementan, uno es un soporte que va fijo al tablero y otro consiste en un vástago roscado que se embute en la pata propiamente dicha, yendo éste, para armar el mueble, roscado al elemento anterior; aquél tiene una forma variable, ya que depende del mueble, y fundamentalmente consiste en una placa metálica que presenta una entalladura y en el centro de ésta un agujero roscado. La depresión de esta entalladura exteriormente presenta una forma irregular, en declive, más o menos pronunciado según la inclinación que quiera darse a las patas.

Para su fijación al tablero del mueble la placa anteriormente citada va provista de unos agujeros que llevan un avellanado con el objeto de que al introducir el tornillo no se vea la cabeza.

En el plano que se acompaña, la fig. 1 representa la placa en planta; (1) los agujeros para su fijación; (2), es el centro que recibe roscado el macho o vástago de la pata; (3), es la entalladura o depresión que presenta con el fin de sujetar y ocultar el macho de la pata de forma que no llegue al tablero; (4), es un perfil del disposi-



R. 1957

-3-

59601

50

tivo, dónde se ve su irregular forma exterior, más o menos en declive según la inclinación que se desee que tengan las patas; (5), es la pata con el vástago embutido en la misma. En la fig. 2, se representa la sección A B de la fig. 1ª.

#### REIVINDICACIONES

55

Los puntos nuevos que se presentan para que sean objeto de reivindicación en la presente memoria de Modelo de Utilidad que por veinte años se solicita en España son:

60

1ª.- Un dispositivo para la fijación de las patas a los muebles, consistente en dos elementos que se complementan, un soporte metálico y un vástago roscado embutido en la pata.

65

2ª.- Un dispositivo para la fijación de las patas a los muebles, caracterizado porque el soporte es una placa metálica de forma variable, según el mueble, que presenta una entalladura con un orificio roscado en el centro; exteriormente presenta una forma irregular, más o menos en declive, según la inclinación que se le quiera dar a la pata, así como unos orificios avellanados para su fijación por tornillos al tablero.

70

3ª.- Un dispositivo para la fijación de las patas a los muebles.

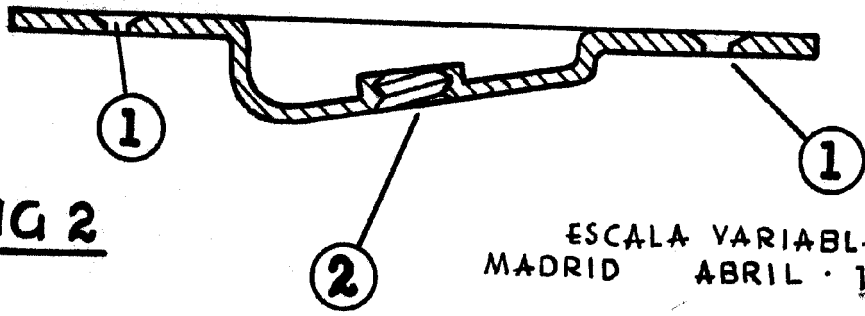
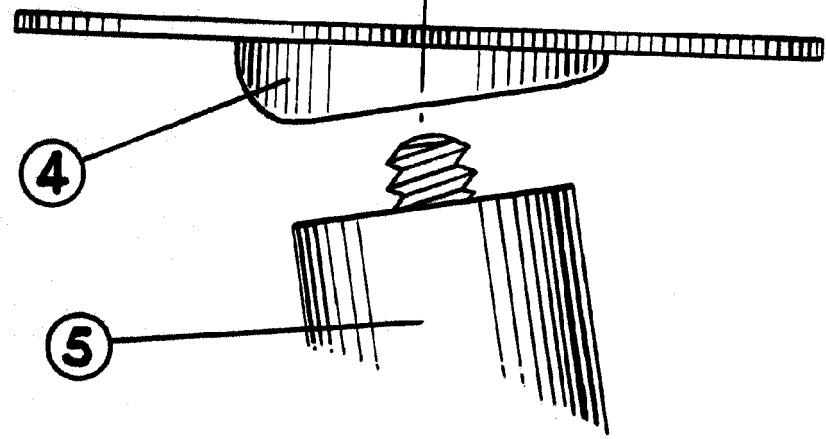
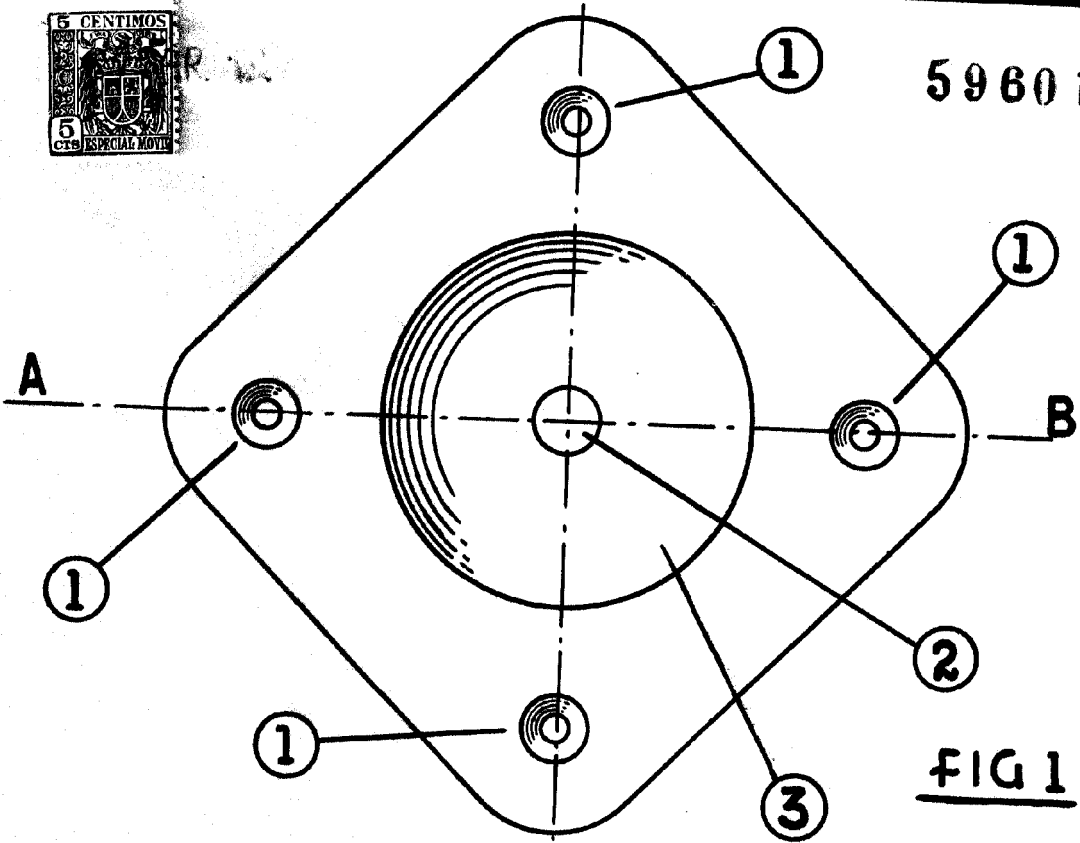
La presente Memoria consta de TRES HOJAS y de SETENTA Y UNA LINEAS, mecanografiadas a doble espacio por una sola cara y el correspondiente plano HOJA UNICA para su mejor comprensión.

Madrid, 17 de Abril 1.957

P.A.



59601



ESCALA VARIABLE  
MADRID ABRIL · 1957

*[Handwritten signature]*