

H/V.

10 AB



- 1 -

• 59471

Memoria Descriptiva

para

un Modelo de Utilidad,
por veinte años en España

a favor de

Federico Bonet, S. A.

- sociedad española -

residente en

Madrid, Infantas, 31

por:

“ EXHIBIDOR DE ESTUCHES ”



2.-

• 59471

5 El presente modelo de utilidad se refiere a un exhibidor de estuches, que de un modo general consiste en una armadura formada por varillas curvas y rectas, destinada a colocarse sobre el mostrador o lugar adecuado, en la cual se ponen apilados los estuches, de los que el que ocupa el primer puesto por la parte inferior queda disponible, para que el expendedor lo retire con la mano y lo entregue al cliente, presentando la armadura su boca de carga, por la cual se introducen los estuches, en la parte superior.

10 En el conjunto así formado va acoplada una pieza plana o placa de cartón o cualquier otro material adecuado, de modo que deja hacia un lado la parte curva de la armadura con los estuches apilados llenándola, y al otro lado del cartón o análogo la parte inferior en que se presenta disponible, como se ha dicho, un estuche, para ser tomado por el vendedor, cuyo cartón o análogo va encajado por la parte superior en la armadura y en la inferior presenta un vaciado para adaptarse a la misma. El anverso del exhibidor, que queda del lado del público, está constituido por esa parte curva de la armadura con los estuches, y en ese lado del cartón van impresos los letreros o dibujos que interesen, como propaganda del producto que se presente.

25 Tal armadura curva va montada en un soporte formado también por varillas y que es el que se coloca sobre el mostrador o lugar adecuado.

La armadura está constituida por varillas curvas paralelas, que forman la caja curvada que aloja los estuches,



3.-

• 59471

cuyas varillas, en sus extremos, van fijadas en rectángulos que constituyen la boca de carga y la boca de salida, prolongándose la armadura después de ésta para formar una bandeja o portador del estuche que se presente al alcance de la mano.

5

Dentro de las reivindicaciones que se establecen pueden construirse exhibidores de estuches de las formas, tamaños y materiales que se juzguen adecuados, para la clase de estuches a presentar, sin que tales variaciones, así como las que puedan hacerse en detalles de presentación u organización del conjunto, afecten a la esencialidad reivindicada, por lo que los exhibidores que se construyan, dentro de la idea general reseñada, con cualquiera de esas modificaciones, no serán sino variantes igualmente comprendidas y protegidas por el presente registro.

10

15

En esta idea, las adjuntas figuras corresponden únicamente a una forma de ejecución, sin carácter alguno limitativo, que se presenta a título de ejemplo de realización, para concretar cuanto se dice en esta memoria descriptiva.

20

La fig. 1 presenta la vista por la parte posterior y costado de la armadura de un exhibidor de estuches, establecido de acuerdo con el modelo que se reivindica.

La fig. 2 corresponde a la vista de frente y costado de la misma armadura.

25

La fig. 3 muestra la vista anterior del exhibidor completo, con los estuches colocados en la armadura, y acoplado el cartón que impide que se puedan tomar los mismos, por el frente del mostrador, y exhibe la propaganda que se desee.



10

4.-

• 59471

La fig. 4 ilustra la vista de la parte del exhibidor que queda hacia el interior del mostrador, que es por el lado en que se toman los estuches para despacharlos.

5 Con referencia a tales figuras y a los números que sobre ellas designan las partes y detalles del exhibidor representado, que interesan a los fines de esta memoria, la descripción del mismo es como sigue:

10 La armadura está constituida por varillas rectas y curvadas, que forman una base de sustentación compuesta de la pieza en U rectangular 1 y en U abierta 2, unidas entre sí por las varillas rectas 3, formando un conjunto que descansa sobre el mostrador o sitio análogo mediante los apoyos 4.

15 Sobre él van montadas las tres varillas curvas 5, que constituyen la parte de armadura que dá frente al comprador, y se unen en sus extremos a la parte superior e inferior, respectivamente, de los rectángulos 6 y 7, los cuales, por sus otros lados, sirven de soporte a las varillas también curvadas 8, que forman la parte posterior de la armadura, es decir, las que quedan hacia el interior de la curvatura de la misma.

20 Las varillas 5 se prolongan en las partes 9, que se doblan en ángulo recto, para constituir el tope 10 contra el cual apoya el primero de los estuches 11, que queda disponible para ser tomado por el expendedor del producto.

25 El exhibidor se cierra por sus costados por las varillas 12 que, mediante los dobleces en gancho 13, se fijan en el rectángulo 7 por un extremo, y por el otro se unen en 14 al otro rectángulo 6.



5.-

• 59471

En la parte superior del rectángulo 6 va dispuesto el encaje 15, formado con varillas dobladas constituyendo dos trapecios y destinado a recibir la parte superior 16 del cartón 17, en que va estampada la propaganda que se desee por el lado que queda al público.

5

En su extremo inferior va practicado el vaciado 18 en el cartón, por el cual encaja en la armadura, como se aprecia en las figs. 3 y 4.



• 59471

N O T A.-

=====

El presente modelo de utilidad comprende las siguientes reivindicaciones:

5 1.- Exhíbidor de estuches, caracterizado porque está constituido por una armadura curva, formada por varillas de sección circular, colocadas paralelamente, sujetas a los lados de dos rectángulos de varilla de la misma clase, que constituyen la boca de carga de los estuches, el dispuesto en la parte superior, y la de salida de los mismos, la que va en la inferior; de cuya armadura, las varillas que quedan al exterior de la curvatura, se prolongan, en la parte inferior, para doblarse en ángulo recto y unirse por sus extremos por un travesaño, formando el alojamiento para el estuche que queda disponible para ser tomado por el vendedor.

15 2.- Exhíbidor de estuches según lo reivindicado en el punto anterior, caracterizado porque el rectángulo que arma la boca de la armadura en la parte superior, lleva montada una varilla que forma un doble trapecio, entre el cual encaja, por una ventana dispuesta al efecto, una placa, provista en su parte inferior de un vaciado para encajarse en la armadura, cuya placa deja a la vista del público la parte curva de la armadura con los estuches, y detrás, del lado del vendedor, el estuche que puede tomarse con la mano; llevando además esa placa rótulos y dibujos de propaganda impresos en su parte exterior.

25 3.- Exhíbidor de estuches según lo reivindicado en los puntos anteriores, caracterizado porque el conjunto de la

7.-

10



• 59471

armadura, con la placa que soporta y estuches que aloja, va montado sobre un soporte constituido por varillas rectas, y que en conjunto tiene forma de prisma triangular.

4.- Exhibidor de estuches.

5 Según se describe y reivindica en la presente memoria descriptiva y se ilustra con los dibujos que a la misma se acompañan.

Consta esta memoria de siete hojas foliadas y escritas a máquina por una sola cara.

Madrid, a 10 de Abril de 1957.

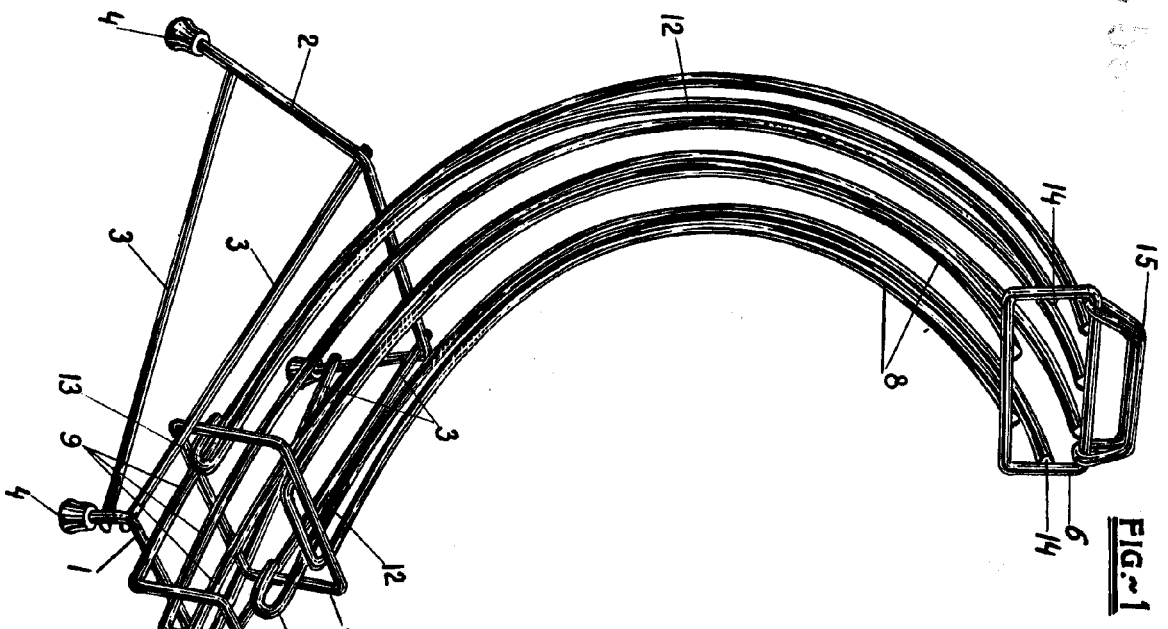


FIG. 1

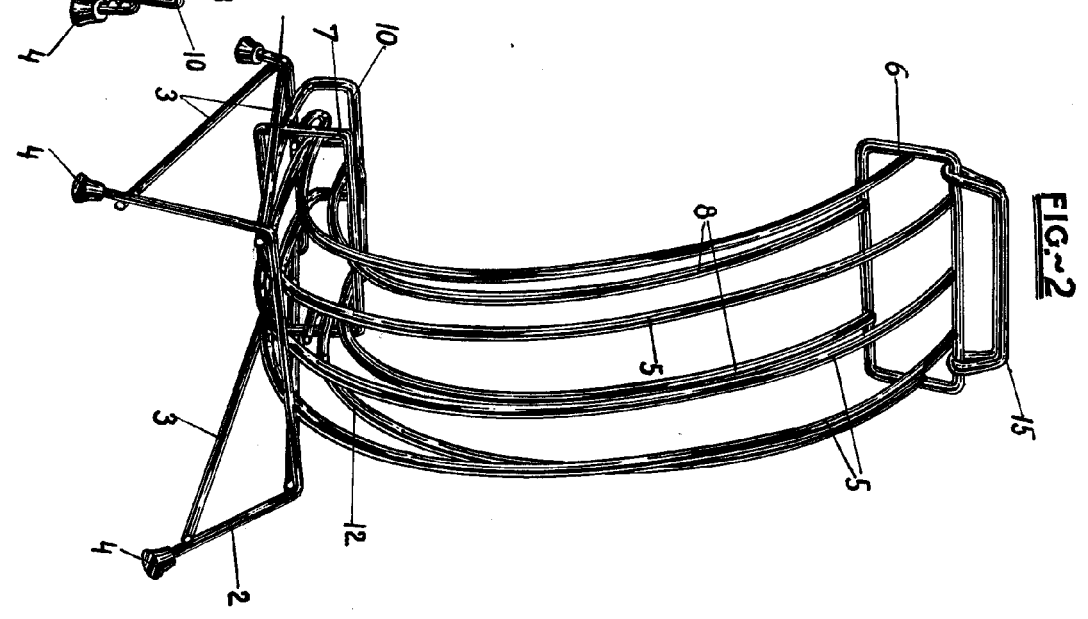


FIG. 2

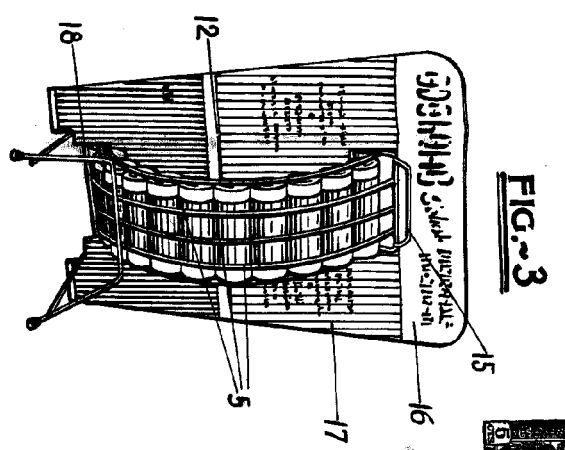


FIG. 3

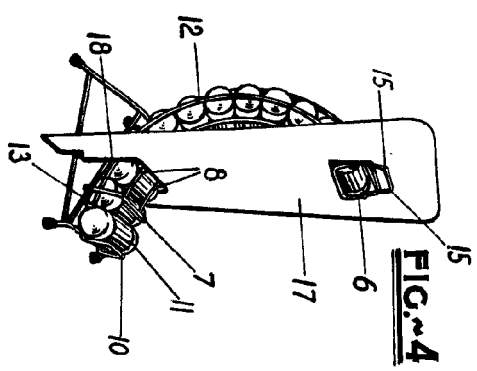


FIG. 4

Handwritten note: 3. 11101



504