

23 M



• 59187

M O D E L O
D E
U T I L I D A D

para "UN SOPORTE PARA RECIPIENTES", a favor de la razón social
VILLAR Y HENRIQUES, S.L., domiciliada en VIGO, (Pontevedra)
Velázquez Moreno, 31.

- . -

MEMORIA DESCRIPTIVA

El presente modelo de utilidad se refiere a un soporte
para recipientes.

5.

En este modelo, el soporte consiste en una placa en la
que mediante salientes, perfilados lateralmente a cola de mila
no, de manera que dos salientes pueden abarcar lateralmente a
las alas de un recipiente que así se hallará encajado y reteni-
do por los referidos salientes.

10.

En el trazado de la cola de milano, mencionada se ha
previsto una dirección oblicua en sentido vertical, para dar lu
gar a un ligero acunamiento en la fijación para mejor estabili-

• 59187/23



dad del recipiente y evitar todo posible descenso del mismo.

5. La utilidad de este modelo es manifiesta toda vez que teniendo el soporte aplicado en un paramento, se facilita la colocación de los recipientes por simple encaje vertical, a diferencia de lo actualmente conocido que requieren entrar los recipientes en agujeros dispuestos en placas horizontales, que ya de por si ocupan mas espacio y por otra parte no siempre que dan correctamente colocados los recipientes sino que es seguro que resulten inclinados a uno u otro lado, dando la sensación de abandono.

10.

Con el fin de facilitar la explicación se acompaña a la presente memoria una lámina de dibujos en la que se ha representado un caso de realización que se cita a título de ejemplo.

En el dibujo:

15. la figura 1, representa en vista perspectiva del soporte mencionado,

la figura 2, indica en perspectiva un tipo de recipiente, de forma convencional,

20. la figura 3, muestra un conjunto de recipientes acoplados al soporte.

Consiste en una placa -1- en la que se halla los salientes frontales -2- con bordes en bisel hacia el interior.

25. Cooperando con este soporte se hallan los recipientes -3- en los que, aparte de su forma, que puede ser cualquiera, existen las alas laterales -4- en bisel, adecuadas para encajar entre cada par de salientes -2- antes citados.

En la figura 3, se indica la colocación de tres recipientes sobre el soporte mencionado.

30. Dentro de su esencialidad, puede el modelo llevarse a la práctica en otras formas a las cuales alcanzará igualmente

59187

23 M



la protección que se recaba. Podrá, pues, construirse en cualquier tamaño, con los materiales más adecuados por quedar todo ello comprendido en el espíritu de las reivindicaciones.

- . -

N O T A

5. Descrito el objeto y utilidad de la invención, lo que se declara como no divulgado ni practicado en España, comprende las siguientes reivindicaciones:

10. 1. Un soporte para recipientes, del tipo de soporte mural, caracterizado por comprender como elemento de sostén de los recipientes unos salientes frontales, formando pareja en los que las caras laterales que se enfrentan están trazadas en bisel formando entre ambas una entrada a cola de milano ligeramente convergente hacia la parte inferior.

15. 2. Un soporte según la anterior reivindicación en el que los medios que llevan los recipientes, para encajar en dicha cola de milano, consiste en sendas alas a uno y otro lado, cortadas a bisel de acuerdo con los de los salientes citados.

20. 3. Un soporte para recipientes. Según se describe y reivindica en la presente memoria descriptiva que consta de tres hojas, foliadas y escritas a máquina por una sola cara, acompañadas de una lámina de dibujos.

Madrid, a 23 de Marzo de 1957.

VILLAR Y HENRIQUES, S.L.

p. a.

JAI ME ISE RN MIRA LLES

R. P

R. tp.

• 59187, Fig. 1

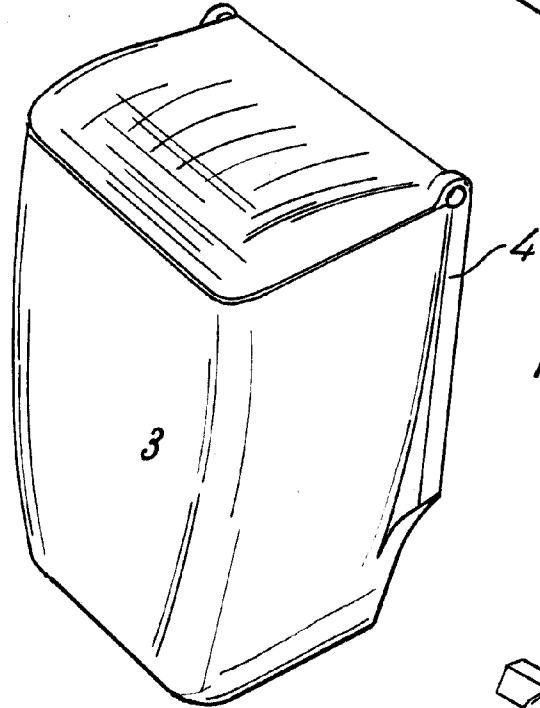
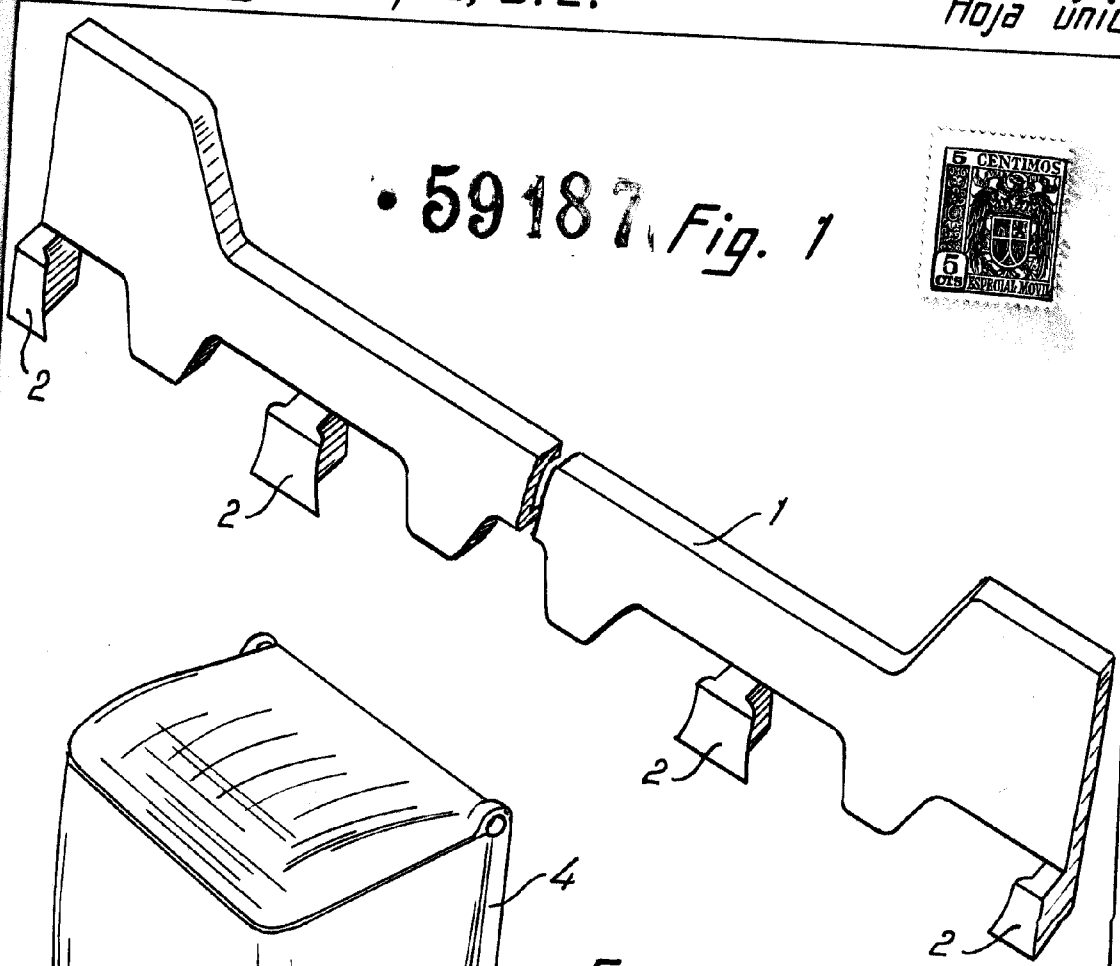


Fig. 2

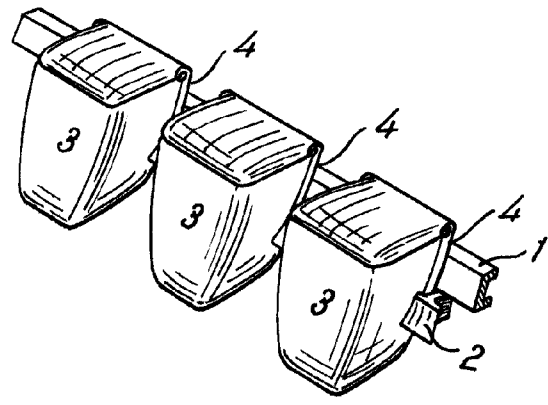


Fig. 3

Madrid, 1957
Jaime Ivern
p.p.