

59155



59155

M O D E L O D E U T I L I D A D

por VEINTE años

en España, a favor de la firma INDUSTRIAS HELIOS, S. L.
entidad domiciliada en Ciudadela (Balsares) c/. Sur nº.15

5.-

por:

“NUEVO GEMELO DE PALANCA”.

M E M O R I A D E S C R I P T I V A .

10.-

El presente registro de modelo utilidad, tiene por objeto garantizar a sus concesionarios, la explotación exclusiva en todo el territorio nacional, de un nuevo gemelo de palanca, tal y como su enunciado indica.

15.-

Como es sabido, son muchos los tipos de gemelos para la sujeción de los puños de las camisas de los caballeros, que existen en el mercado, pero todos ellos adolecen de diversos inconvenientes, entre los que cabe destacar, como más principales, el hecho de que su pieza de cierre es fija, y cuando es movable, para poderse introducir con mas facilidad por el orificio del puño de la camisa, este se deteriora con facilidad, debido ello a una mala construcción, lo que da origen al extravío del gemelo.

20.-



25.- Con la practica del invento, que con el presente registro se preconiza, todos estos y otros muchos inconvenientes quedan obviados, ya que merced a su especial constitución y diseñado, los recurrentes, han conseguido, tras largos estudios y practicas llevadas a cabo en secreto, la creación de un nuevo tipo de gemelo, que supera, hasta el presente los conocidos en el mercado.

30.- Esencialmente la invención consiste, en dotar al gemelo de medios necesarios para su perfecto funcionamiento, que consiste en introducir en el interior de la base un muelle láminar, precisamente debajo del pasador o macho cuadrado que sujeta la base del soporte, que tiene forma de "U" y cuyo soporte por su extremo opuesto se une con el botón que constituye el conjunto del gemelo.

35.- A fin de facilitar la comprensión del invento, se ha dotado a la presente memoria descriptiva de una hoja de dibujos, en la que con numeros se han representado las diferentes partes de que se compone y que se corresponden entre si.

40.- En los dibujos, la figura 1a, es una vista lateral del conjunto, formado por un gemelo, segun un posible caso de realización practica del invento, en el que -1- es el soporte en forma de "U", -2- taladro cuadrado que lleva la pieza -1-, -3- base oscilante del gemelo, -4- pieza superior que cierra el conjunto formado por la base -3-, -5-

45.- entallas o muescas, que lleva la base -3- donde encajan los resaltos o pivotes de la pieza superior, para cierre del conjunto, mediante remache, -6- m pivotes de la pieza superior -4-, -7- pasador o macho, -8- parte superior del gemelo que constituye el adorno del mismo.

50.-



55.-

La figura 2a, es una vista en perspectiva de la pieza soporte, en la que -1- es la pieza propiamente dicha y -2- los orificios cuadrados donde se aloja el pasador.

La figura, 3a, es una vista de la base -3-, en la que -5- son las muescas o entallas donde encajan a presión los pivotes de la pieza -4- para su posterior remache.

60.-

La figura 4a, es una vista en perspectiva de la pieza superior que cierra el conjunto, siendo -6- los resaltes o tetones que se alojan en las entallas -5- de la pieza -3-.

La figura 5a, es una vista de pasador o macho cuadrado -7-.

65.-

La figura 6a, es una vista del muelle laminar o resorte -9- que se alberga en el interior de la base -3-.

Descritas suficientemente las principales características del invento, se hace constar a los efectos oportunos, que tanto la forma, tamaño, dimensiones, materiales a emplear y modos de llevarlo a la práctica, podrán ser objeto de variación, siempre que con ello, no se cambie altere o modifique la idea fundamental del invento.

70.-

Se declarando propiedad y novedad para todo el territorio nacional y colonias, las siguientes:

REIVINDICACIONES.

75.-

1a.- Nuevo gemelo de palanca, caracterizado por hallarse constituido, por una base dotada de cuatro rebajos o entallas donde se acopla una pieza superior, que a su vez cuenta con unos resaltes que se relacionan con los rebajos de la pieza base, con lo que queda cerrado el conjunto, caracterizándose además por que en el interior, del citado conjunto, se aloja un muelle laminar, que ejerce presión

80.-

5915521



constante, sobre el fondo de la pieza y el pasador de sujeción de dicha pieza con el soporte en forma de "U", el cual lleva un taladro cuadrado en cada patilla.

85.-

2a.- Nuevo gemelo de palanca, caracterizado por que el soporte en forma de "U" se relaciona por la parte opuesta a la descrita con el botón de fantasía que constituye el gemelo.

3a.- NUEVO GEMELO DE PALANCA.

90.-

Tal y como queda descrito en la precedente memoria descriptiva que consta de cuatro hojas escritas a máquina por una sola de sus caras y otra de dibujos que la ilustran.

93.-

Madrid 21 Marzo 1957.

E. RODRIGUEZ DE RIVERA
P.R.



59155

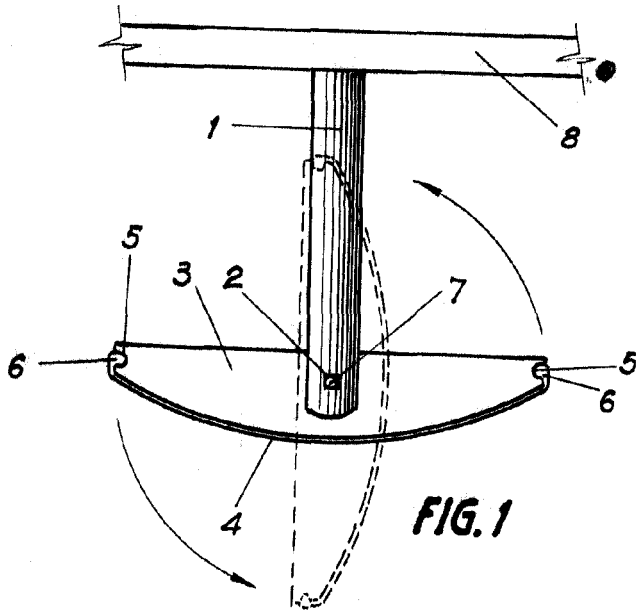


FIG. 1

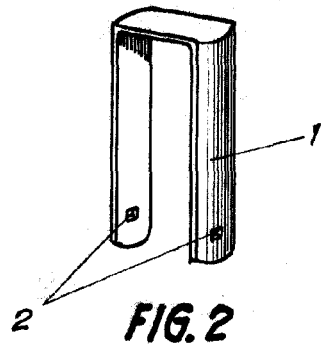


FIG. 2

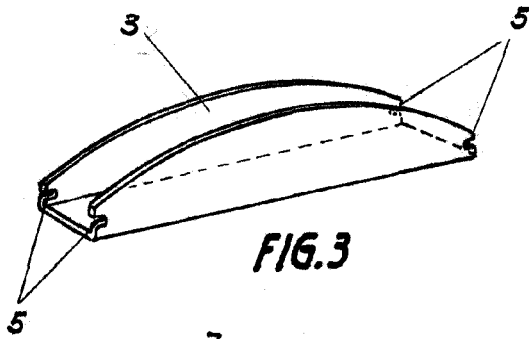


FIG. 3

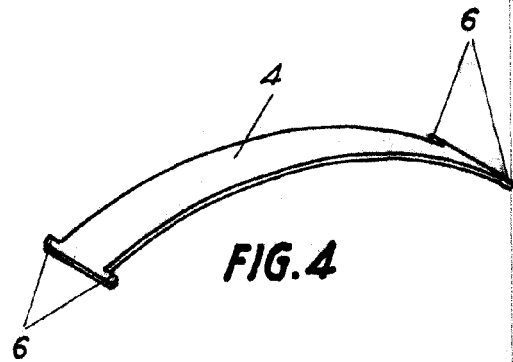


FIG. 4




FIG. 5

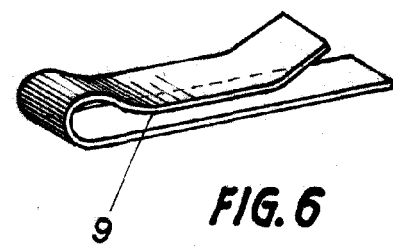


FIG. 6

Madrid, Marzo 1957

E. RODRIGUEZ DE RIVERO
P. B.

ESCALA VARIABLE