



• 59094

MODELO DE UTILIDAD

por veinte años, a favor de INDUSTRIAL CLÍNICA FARMACÉUTICA, S.A., de nacionalidad y residencia españolas, domiciliada en Barcelona, calle de Mallorca, 350, por CUBETA PARA CARRETI-  
LIAS. - - - - -

MEMORIA DESCRIPTIVA

La presente Patente de Modelo de Utilidad se refiere a una cubeta para carretillas que presenta distintas ventajas sobre las cubetas metálicas de las carretillas que existen en el mercado, debido al hecho de ser mucho más ligera de  
5 - peso sin menoscabo de la resistencia necesaria para el trabajo a que se destinan estas carretillas.

Gracias a estas cualidades la cubeta de que estamos tratando resulta muy indicada para las carretillas empleadas en las fábricas de productos químicos y en aquellas obras que  
10 - tengan que transportar materiales semihúmedos.

Seguidamente se describe con todo detalle el objeto de la Patente de Modelo de Utilidad que nos ocupa, adjuntándose para mejor comprensión una hoja de dibujos.

En los referidos dibujos se representa a guisa de ejemplo, no limitativo: en la figura 1, una cubeta para carretillas vista en alzado; en la figura 2, la propia cubeta vista por su parte inferior; y en la figura 3, un detalle en sección, demostrativo de su especial constitución en ciertos ca-  
15 - sos.



Consiste la cubeta para carretillas en un cuerpo --1--  
de forma y tamaño adecuados, obtenido mediante moldeo de un  
material compuesto por caucho natural o sintético --3-4-- y  
regenerado de caucho, con o sin plastificantes, mezclado o  
5 - ne con materia textil --2--, cuero o desperdicios varios que  
tienen como objeto el dar mayor consistencia al moldeo, for-  
mando un todo único suficientemente rígido para el objeto a  
que va destinado.

La boca o perímetro superior de dicho cuerpo presenta  
10 - un reborde de refuerzo -5- provisto de un cable metálico -6-  
o constituido por un regrueso del borde, y la superficie ex-  
terior del propio cuerpo presenta unos nervios --7-- que pue-  
den adquirir las más variadas formas prolongándose hasta el  
propio reborde -5- o final de la cubeta para coadyuvar a la  
15 - rigidez del conjunto.

El fondo de la cubeta tiene practicados unos orificios  
--8-- para permitir el paso de los tornillos de sujeción pa-  
ra el montaje de la misma al armazón metálico de la carreti-  
lla a la cual va destinada.

20 - En la Patente de Modelo de Utilidad descrito, son varia-  
bles el espesor de la pared de la cubeta para carretillas ob-  
jeto de la misma, las características de los materiales emplea-  
dos en su fabricación, y en general todos cuantos detalles no  
afecten, alteren o modifiquen su propia esencialidad.

25 -

N O T A

Se reivindica como objeto de la presente Patente de Mo-  
delo de Utilidad:

1ª.- Cubeta para carretillas, caracterizada por consis-  
tir en un cuerpo de forma y tamaño adecuados obtenido median-  
30 - te moldeo de un material compuesto por caucho, con o sin plas

59094



tificantes, mezclado con textiles, cuero o desperdicios, para dar mayor consistencia al propio material moldeado, formando un todo único, la boca de cuyo cuerpo para dar la debida rigidez presenta un reborde de refuerzo en todo su perímetro provisto de un cable metálico dispuesto en su interior, presentando la superficie exterior del propio cuerpo nervios del propio material moldeado, para coadyuvar a la rigidez del conjunto.

5 -

2ª.- Cubeta para carretillas.

10 -

Todo tal y conforme con la presente memoria descriptiva, que consta de tres hojas foliadas y escritas a máquina por una cara, y una hoja con dibujos explicativos.

Madrid, a

18 MAR. 1951

CIRILO DIEZ GONZALEZ  
P.P.



• 59094




Fig. 1

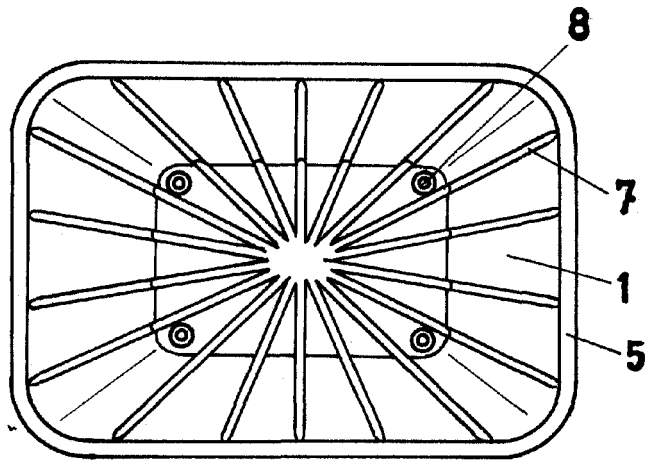


Fig. 2

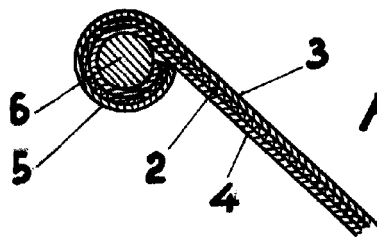



Fig. 3



Escala variable