

59075



M O D E L O     D E     U T I L I D A D

por veinte años,

para todo el territorio español, sus colonias y protectorado, por "UN RECIPIENTE CON CUELLO PERFECCIONADO", cuyo privilegio se solicita a favor de Don FRANCISCO PIFARRE CIVIT, de nacionalidad española, residente en Barcelona, calle Cruz Cubierta, nº 113.

M E M O R I A     D E S C R I P T I V A

El presente Modelo se refiere, como su nombre indica, a un recipiente con cuello perfeccionado cuya nueva utilidad consiste en que permite la fácil y repetida introducción y extracción de una cápsula de cierre, preferentemente de material plástico, destinada a adaptarse a la extremidad del cuello para cerrarlo.

5

Los cuellos de los recipientes, tal como se construyen en nuestro país actualmente, tienen una con-

• 59075



5 figuración tal que por lo menos dificultan , y a veces impiden, la adaptación en su abertura extrema superior de una cápsula semiflexible, como lo son las cápsulas de material plástico, originando en todo caso una dificultad nada despreciable para la adaptación a los mismos de una cápsula de este tipo, lo que se traduce en un esfuerzo repetido y, lo que es más importante, en un deterioro rápido de la cápsula debido a la falta de condiciones del cuello del recipiente.

10 El presente Modelo viene a solucionar las dificultades anteriores, puesto que el recipiente va provisto de un cuello cuya abertura superior tiene un ribete periférico semitórico y saliente cuya sección es curva y preferentemente semicircular, correspondiendo el mismo a la parte externa de un anillo tórico dividido en dos partes por un plano cilíndrico que pasa por el diámetro medio del citado anillo.

15 Para facilitar la comprensión del presente Modelo, se acompaña a esta solicitud un plano esquemático que muestra, a título de ejemplo ilustrativo y sin carácter restrictivo, un modo preferente de realización del recipiente con su cuello perfeccionado.

20 De acuerdo con lo que indican los diseños anexos, el recipiente 10 va provisto de un cuello 11 cuya abertura superior 11 está provista de un ribete periférico 12 semitórico y saliente en relación con las paredes cilíndricas del cuello 11. La sección del ribete semitórico 12 es curva y, en el caso represen-

• 59075



5 tado, semicircular, correspondiendo dicho ribete a la parte externa de un anillo tórico que estuviera dividido en dos partes por un plano cilíndrico 14 que pasaría sensiblemente por el diámetro medio del citado anillo (véase figura 3).

10 Como consecuencia de las características curvas del citado rodete, la cápsula de cierre 15 se introduce con facilidad, por presión y flexibilidad, sobre dicho ribete y lo mismo sucede cuando esta cápsula tiene que extraerse con lo cual la misma no sufre prácticamente esfuerzos elevados y aún teniendo escasa flexibilidad la cápsula 15 puede adaptarse perfectamente y de un modo efectivo al cuello del recipiente garantizando el prolongado uso de la misma cápsula.

15 El manejo resulta además mucho más cómodo debido a que la introducción y extracción de la cápsula puede realizarse de un modo sencillo y sin precisar de grandes esfuerzos.

20 Descrito suficientemente en qué consiste el presente Modelo, se comprende que podrán introducirse en el mismo cualesquiera modificaciones de detalle se estimen convenientes, siempre que no se altere su esencialidad, a cuyo fin se declaran de novedad en España las siguientes reivindicaciones que constituyen la

25 N O T A R E I V I N D I C A T O R I A

1ª - " UN RECIPIENTE CON CUELLO PERFECCIONADO ", caracterizado porque el cuello del mismo tiene su abertura superior que está provista de un ribete externo periférico, saliente y semitórico, cuya sección

• 59075



5 es curva y preferentemente semicircular, correspondiendo el mismo a la parte externa de un anillo tórico que estuviera dividido en dos partes por un plano cilíndrico coaxial pasando sensiblemente por el diámetro medio del citado anillo.

2ª - " UN RECIPIENTE CON CUELLO PERFECCIONADO".

10 Todo tal y conforme queda descrito y reivindicado en la Memoria descriptiva que antecede y que consta de cuatro hojas escritas a máquina por una sola cara y un plano que la ilustra.

MADRID, 15 de Marzo de 1.957

FRANCISCO PIFARRÉ CIVIT

P.A.

*Morgades*

59075



FIG. 1

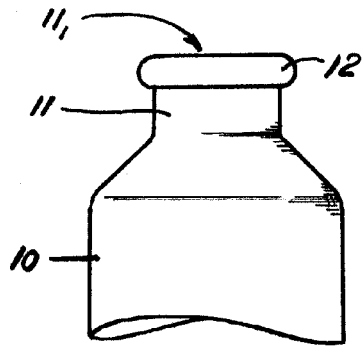


FIG. 2

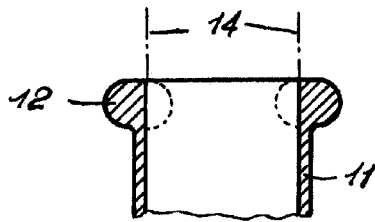
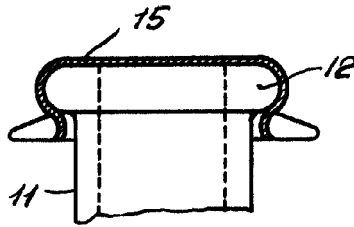


FIG. 3

MADRID.

p.a. J.J. MORGADES GRANER  
P.P.

ESCALA VARIABLE