



58954

MODELO DE UTILIDAD  
POR VEINTE AÑOS  
EN ESPAÑA

Solicitado a favor de D. Manuel Botella Gomis, de nacionalidad española, domiciliado en Alicante, Mayor 11, 3º

p o r

==;==;==;==;==;== "COLCHA O CUBRECAMA PERFECCIONADA" ==;==;==

~~~~~

MEMORIA DESCRIPTIVA  
=====

La nueva colcha o cubrecama objeto de la invención cuyas características vamos a descubrir en la presente Memoria, auxiliados de los dibujos complementarios anejos, tiene la finalidad de mejorar las colchas o cubrecamas hasta ahora conocidos, corrigiendo unos importantes defectos en ellos observados. Se trata principalmente de la parte correspondiente al cubreamohada que en los cubrecamas actuales se limitan a montar sobre la almohada cifiendola a ella sin poder conseguir una for-



10 ma lisa y regular a causa de las irregularidades natu-  
rales de la almohada, aparte de que requieren cierto -  
tiempo para su acoplamiento.

15 El indicado defecto queda eliminado totalmente  
con esta nueva colcha o cubrecama, dado que el cubre-  
almohada especial de que va provisto, cubre la almoha-  
da de atrás hacia adelante y dispone de los medios apro-  
piados para que forme puente sobre la almohada y se -  
mantenga liso y de formas cilíndricas, ofreciendo por  
tanto un aspecto más agradable y estético, aparte de  
20 que permite preparar la cama más rápidamente.

Otra importante mejora es la que se refiere a los  
volantes. En las colchas actuales, el volante de los -  
lados mayores se mantiene recto y horizontal hasta que  
llega a la almohada, pues una vez aquí, como la tela  
25 de la colcha se curva para amoldarse a la protuberancia  
de la almohada, los volantes de sus lados, se elevan,  
rompiendo la uniformidad. Con la nueva colcha objeto  
de la invención, se elimina también este defecto, pues,  
a causa de la especial disposición de sus elementos,  
30 la colcha en sí se prolonga hasta la cabecera de la ca-  
ma, manteniéndolo en posición continua y horizontal toda  
la longitud de ambos volantes laterales, pues la almo-  
hada se sobrepone al extremo y el cubrealmohada postizo  
se coloca sobre la almohada de atrás hacia adelante,  
35 como ya se ha dicho.

Nos encontramos pues ante una mejora utilitaria  
que afecta a las propiedades suntuarias que son las -  
esenciales en estas prendas, aparte de permitir alcan-

7 MAR



40

zar con ellas una economía de tiempo en las tareas domésticas de preparar la cama.

45

La característica esencial de esta nueva colcha o cubrecama, consiste en que en el lado menor recayente a la cabecera de la cama, lleva añadido un suplemento destinado a cubrealmohada, con la particularidad de unirse al borde del cuerpo de la colcha en posición invertida, o sea con la cara decorada al revés, de como la tiene aquella o sea hacia abajo.

50

También ofrece la particularidad de que la referida pieza cubrealmohada que se añade al extremo de la colcha, va provista en ambos lados, de unos elementos flexibles, tal como gusanillos de alambre, alambres, ballenas o varillas de plástico ó mimbre, o cualquier otro elemento que permita mantener armada a esta pieza formando una curva suave sobre la almohada, que es lo que se pretende. Naturalmente, dichos elementos flexibles se hallarán ocultos en el cubrealmohada, dentro de los adecuados conductos.

55

60

Para facilitar la comprensión de las características generales expuestas, se acompaña una lámina de dibujos representando un caso de realización práctica de una de estas colchas, la cual habrá de interpretarse con amplio criterio no limitativo, dada su condición de mero ejemplo.

65

En dichos dibujos vemos en la figura 1 una vista de la colcha desplegada; en la figura 2 se representa antes de colocar la almohada y, en la figura 3, la vemos ya con la almohada cubierta.



Las diferentes partes que constituyen el ejemplo de colcha que se representa en los dibujos se señalan en ellos como sigue:

70

- 1- cuerpo central de la colcha con sus correspondientes adornos, variables en cada caso
- 2- volante de los pies
- 3- volantes laterales
- 4- lado o extremo de la cabecera
- 5- cubrealmohada postizo
- 6- cara superior del cubrealmohada, sin adornos
- 7- cara inferior del cubrealmohada, con adornos
- 8- volantes del cubrealmohada
- 9- tensores de gusanillo, o de otra clase.

75

80

Como se aprecia en las figuras 1 y 2, la pieza -5- cubrealmohada, va añadida a la colcha al revés, o sea con su cara decorada -7- hacia abajo y su cara sin adornos -6- hacia arriba. Pues bien, suponiendo colocada la colcha en la cama, según la figura 2, la almohada la situaremos sobre el extremo -4- y hecho esto, doblaremos y abatiremos hacia la cama, el faldón o pieza postiza -5- con la cual cubriremos la almohada, de modo que al darle la vuelta queda con su cara decorada -7- visible, la cual se procurará que haga juego con la cara -1- de la colcha. Por otra parte, la consistencia de los gusanillos -9-, varillas, u otro medio flexible, hace que, no obstante permitir que la pieza -5- se curve, su superficie sea lisa y uniforme, y de curvas suaves, pues los gusanillos de sus lados la mantienen hueca y tensa.

85

90

95

Como facilmente se comprenderá, a base de los prin



100 cípios expuestos, cabe el fabricar esta clase de colchas con infinita variedad de adornos, bordados o dibujos y en diversos tamaños, formas y coloridos, así como de muy diferentes materiales, cuyas variaciones no alterarán lo esencialmente característico, si no modifican los - puntos que a continuación se resumen en la siguiente

N O T A

105 Los puntos nuevos y de propia invención que se presentan para su reivindicación en este Modelo de Utilidad, son:

110 1ª.- Colcha o cubrecama perfeccionada, caracterizada por tener añadida en el extremo correspondiente a la cabecera, una pieza postiza como prolongación, pero dispuesta precisamente al revés, o sea con su cara decorada hacia la parte inferior, de modo que permita que la colcha cubra la cama hasta el extremo de la cabecera, manteniendo los volantes laterales horizontales y sin elevaciones, para que, una vez colocada la almohada sobre el extremo citado, junto al añadido, este último pueda volverse y cubrir la almohada, de detrás hacia delante, para ofrecer su cara decorada a la vista, haciendo juego con el resto del cuerpo de la colcha o cubrecama.

120 2ª.- Colcha o cubrecama perfeccionada, caracterizada, porque en ambos lados de la prolongación o pieza postiza de la reivindicación anterior, lleva dispuestos dos elementos flexibles, debidamente ocultos, tal como gasanillo metálico, alambre, varilla de plástico u otro



58954

- 6 -

125

elemento que, al abatirse el cubrealmohadas, sobre la almohada, lo mantenga tenso y con superficies lisas y curvas suaves, perfectamente armado y con formas cilíndricas.

130

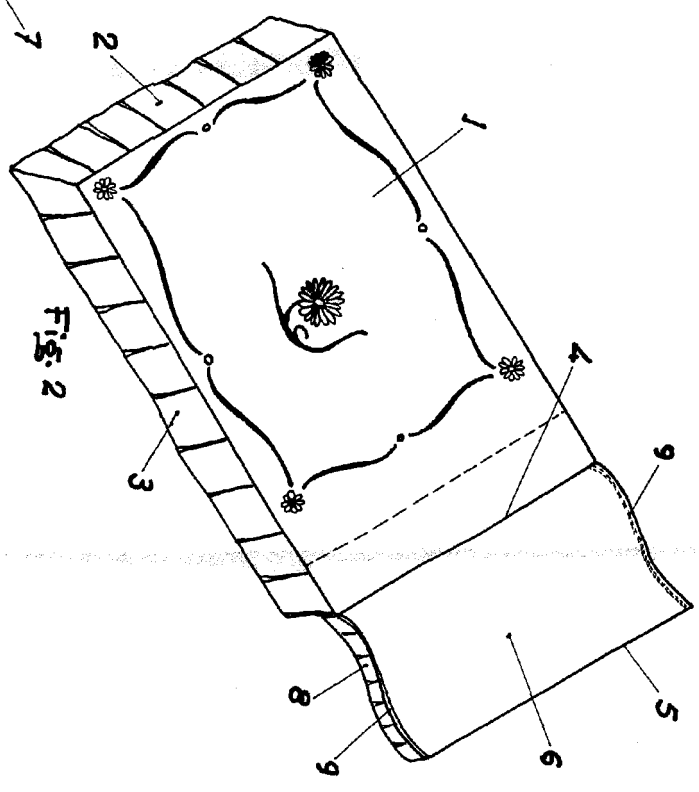
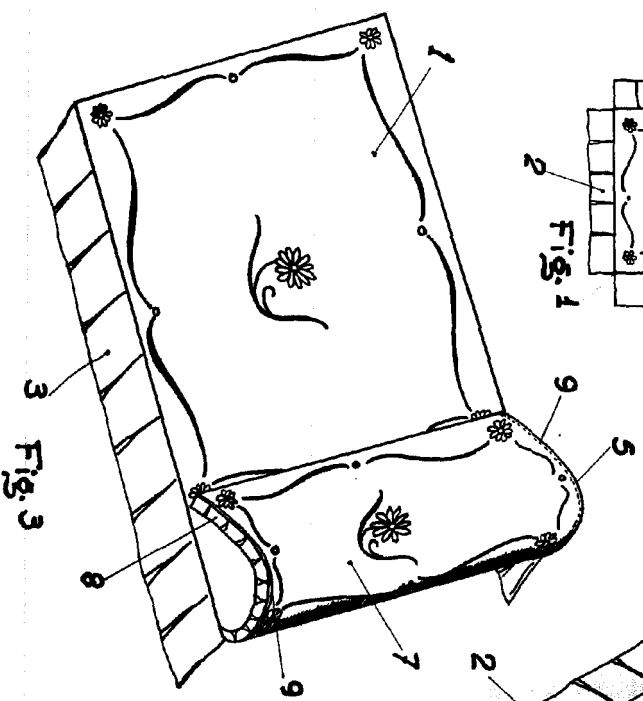
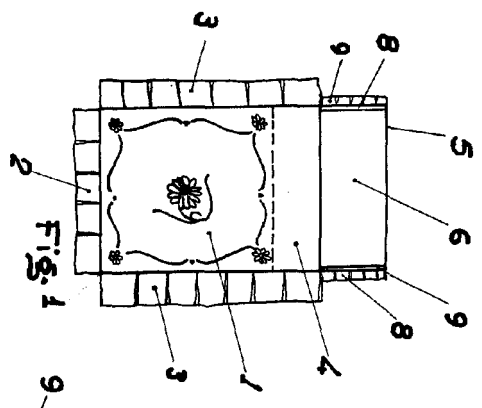
3ª.- "COLCHA O CUBRECAMA PERFECCIONADA", de conformidad en un todo en los esencial y fines industriales a lo descrito en la precedente Memoria Descriptiva y - gráficamente representado en los adjuntos planos para su mejor comprensión.

Esta Memoria consta de SEIS hojas escritas o mecanografiadas por una sola cara a doble espacio en 132 líneas.

Madrid, 18 Febrero de 1957

Por autorización del interesado.

**JOSE LOPEZ**  
A. P.  
*[Handwritten signature]*



Escala variable  
Madrid febrero 1967

