

10 DIC. '57



• 58918

MEMORIA DESCRIPTIVA  
para solicitar  
M O D E L O D E U T I L I D A D  
en  
E S P A Ñ A  
por VEINTE años

a nombre de INTERNATIONAL LATEX CORPORATION, entidad norteamericana, establecida en Playtex Park, Dover, Delaware, Estados Unidos de América, por:

"UN SOSTEN"

El presente invento se refiere a sostenes del tipo que soporta y moldea los pechos de mujer y en una forma deseada se refiere particularmente a la disposición de tal soporte y moldeo imponiendo al propio tiempo la mínima restricción perceptible al cuerpo y a los movimientos de la usuaria.

5

A causa de la naturaleza muy competitiva de este campo de la técnica, existen muchas variaciones ingeniosas de la estructura básica de sostén que comprende miembros espaciados para dar forma y soportar el pecho, que incluyen bolsas para los pechos, medios para abrazar el cuerpo y mantener el sostén en una posi-

10



ción más o menos fija con respecto a él, y hombreras unidas a la parte superior de cada uno de los miembros que soportan los pechos y a posiciones espaciadas en el dorso de la cinta que rodea el cuerpo. Los medios que abarcan el cuerpo incluyen en general una cinta, tira o faja a través de la espalda que se interrumpe en el centro y se reúne o sujeta por medios de sujeción tales como ganchos y corchetes. Sin embargo, incluso las variaciones usualmente populares de la estructura básica de sostén implican un compromiso en las características deseables o un sacrificio de alguna de estas características con el fin de conseguir una construcción barata.

Uno de los problemas más molestos con que se enfrenta el fabricante o el diseñador de sostenes es el de satisfacer las diversas características deseadas por las usuarias en el funcionamiento de las partes laterales del sostén (es decir, la parte del sostén que está hacia atrás desde los costados exteriores del pecho incluyendo la región general debajo de las axilas). Entre las más importantes de estas características figura el moldeo o restricción del músculo pectoral y el tejido adiposo o carne situado por encima de él y asociado con él. El soporte de este tejido contribuye mucho a la comodidad de un sostén pero si es demasiado restrictivo, particularmente si no cede, crea un abultamiento o protuberancia que es de aspecto desagradable y que puede observarse a menudo incluso aunque esté cubierto por un vestido. Además, una restricción demasiado grande es incómoda para la usuaria. De hecho el borde de una sección lateral apretada puede incluso morder en la carne de la usuaria cuando los brazos se mueven hacia arriba o hacia los lados o se gira el tronco. A la inversa, una sección lateral que no restringe da un soporte insuficiente y la parte superior del lado del sostén puede formar un intersti-



cio abierto. Otra característica deseada de la sección lateral del sostén es la cómoda transmisión de la tensión entre el frente y el dorso de la banda que abraza el cuerpo de modo que se cree un firme soporte para la parte inferior de las bolsas en la parte delantera del sostén y de modo que exista poca o ninguna tendencia a que este se suba por detrás. Sin embargo, las secciones laterales de los sostenes actualmente conocidos que transmiten una tensión suficiente entre el frente y el dorso para mantener adecuadamente el sostén en una posición fija con respecto a la cintura de la usuaria ejercen a menudo una restricción incómoda y que reduce la circulación sobre las partes superiores de los lados exteriores de los pechos.

Los sostenes fabricados de acuerdo con el presente invento incorporan las citadas características evitando al propio tiempo los inconvenientes mencionados, incorporando en tal sostén una sección lateral que comprende un miembro elástico que está unido a y que se extiende marginalmente hacia fuera desde el borde exterior de la bolsa adyacente y que está también unido al dorso o parte dorsal de la banda que rodea el cuerpo. La tensión entre el dorso y el frente del sostén se transmite elásticamente de modo ventajoso por una parte lateral elástica de la banda que rodea el cuerpo, todo ello como luego se describe con más detalle. Tal sección lateral moldea y cubre la cara exterior del pecho sin atar o dañar el músculo pectoral lo cual es un efecto particularmente deseable en mujeres de pecho voluminoso incluso cuando la banda que rodea el cuerpo es apretada de modo que se impida el desplazamiento general del sostén.

De acuerdo con el presente invento se crea un sostén que comprende miembros espaciados de soporte de los pechos, que incluyen bolsas, una banda para mantener el sostén contra el cuerpo de la usuaria, y hombreras que soportan dichas bolsas y que están unidas a la parte dorsal de dicha banda, caracterizado por partes



5 laterales que cubren los lados de la usuaria y restringen suavemente y moldean las partes superiores de los pechos sin perturbar los movimientos de los brazos, comprendiendo cada una de dichas partes laterales un miembro lateral elástico y ancho unido a la parte dorsal de dichos medios de banda y unido a por lo menos la parte superior del borde exterior de la mitad superior de la bolsa adyacente y destinado a ejercer tensión elástica solamente sobre por lo menos la mayor parte del borde exterior de dicha bolsa adyacente.

10 Con el fin de que el invento pueda comprenderse por completo se describirá ahora con referencia al dibujo anejo en el cual:

la fig. 1 muestra una vista frontal del sostén con la banda que rodea el cuerpo en un plano pero con las bolsas extendidas, habiendo sido omitidos ciertos detalles de esta vista en gracia a la simplificación,

15 la fig. 2 es una vista frontal agrandada de una sección lateral y de parte de una bolsa del sostén.

Las figs. 3, 4, 5, 6, 7 y 8 son vistas en sección transversal dadas por las líneas 3-3, 4-4, 5-5, 6-6, 7-7, y 8-8, respectivamente, de la fig. 2.

20 La fig. 9 es una vista frontal agrandada del centro delantero del sosten, y

La fig. 10 es una vista en corte transversal dado por la línea 10,10 de la fig. 9.

25 El sostén mostrado en la fig. 1 tiene una banda que rodea el cuerpo, indicada en general con 20, miembros de soporte de los pechos indicados en general en 21 y hombreras 22 unidas a la parte superior de los miembros de soporte 21 citados, por ejemplo por medio de un lazo o doble hombrera 23 y un dispositivo de conexión ajustable 24. Las hombreras 22 están unidas, por ejemplo,

30



por costura a posiciones fijas espaciadas en el dorso de la cinta 20 que rodea el cuerpo, como se ha mostrado. La cinta 20 que rodea el cuerpo, que está interrumpida en el dorso está equipada en sus extremos con medios de sujeción. tal como una pluralidad de  
5 filas de corchetes 25 que cooperan con hembras ( no mostradas) de la extremidad opuesta de la cinta.

Las bolsas indicadas en general con 23 están hechas con un tejido o material ligero, flexible, y sustancialmente no elástico, cortado o conformado de otro y cosido para que forme bolsas cónicas hacia fuera. Con el fin de conseguir un efecto agradable y  
10 decorativo, la bolsa puede hacerse de dos tejidos diferentes, tal como un raso de nylon con dibujo y nylon liso del tipo marquesa, estando este último cosido a una pieza doble del primero, que luego se vuelve de modo que se ponga el borde cortado del último, que se convierte en la parte inferior 27 de la bolsa, entre el tejido  
15 de dos tapas de la parte superior 28 de la bolsa. La costura 29 entre las secciones superior e inferior 28 y 27, está situada de modo deseable de modo que coincida en esencia en el borde exterior de la bolsa con la línea media horizontal del seno (es decir, aproximadamente al nivel del pezón) y por tanto dividida la bolsa en  
20 mitades superior e inferior. A causa de su método de construcción la costura 29 es lisa y no irrita a la usaria. Con preferencia, el tejido usado para la sección superior 28 está cortado de modo que esté al sesgo con respecto a la tracción hacia arriba de la  
25 hombrera, impidiendo así un abolsamiento indeseable y una deformación de la sección superior cuando el sostén está puesto. Unido a la parte inferior de la sección inferior 26 de cada bolsa, por ejemplo, por costura, y formando una parte frontal o pectoral de la banda 20 que rodea el cuerpo, hay un panel delantero 31, hecho  
30 de una tela relativamente fuerte o de un material que, en la rea-



lización mostrada, es un tejido elástico en dirección vertical y sustancialmente no elástico en dirección horizontal, tal como una tira, banda o pieza tejida de material que contiene hilos de caucho desnudos o cubiertos tejido con hilos de rayón o de algodón, por ejemplo, el material conocido por lastex. Las partes superior del panel 31 tiene forma cóncava para conformarse al límite inferior del pecho mientras que los bordes vertical del panel 31 constituyen prolongaciones de los lados de la bolsa por encima de modo que el panel coopera con la bolsa y forma una base firme o soporte para el pecho que evita también la salida de la carne de la parte inferior del pecho. El borde horizontal inferior del panel 31 está formado doblando el tejido hacia dentro y cosiéndolo a lo largo de 32, como luego se describe.

De acuerdo con el presente invento, el sostén tiene una sección o parte lateral (mostrada en detalle en la fig. 2) que comprende un panel lateral, tira o cinta 31, cuyo borde vertical delantero está unido al borde trasero o lado del panel frontal 21 y cuyo borde vertical trasero está unido en la costura 36 con el borde delantero del panel dorsal 34 que forma parte de la cinta 20 que rodea el cuerpo (véase fig. 1). El borde superior 35 del panel lateral 31 está inclinado ligeramente hacia arriba en dirección al frente de la prenda (es decir, que el panel 33 tiene una forma en general romboidal) e interseca el lado exterior de la bolsa aproximadamente en la unión de las partes inferior y superior, (es decir, en la costura 29) y por tanto está unido y coopera con la parte inferior de 28 de la bolsa. El panel 33, que está hecho de tejido elástico igual o similar al tejido usado para hacer el panel frontal 31, está dimensionado de manera que el borde exterior esté en la región del borde de la axila preferiblemente hacia la parte dorsal de la misma, como se muestra en la fig. 2 y es-



tá cortado de modo que posea su máxima elasticidad en una dirección horizontal como se indica por la flecha 37.

5 Fijado a los bordes exteriores de las partes superior e inferior 28 y 27 de la bolsa y, por tanto, excediéndose en el mismo sentido que el lado exterior de la bolsa, está el borde vertical delantero o lado de un miembro elástico, tira o cinta 38. En la  
10 realización mostrada en las figs. 1 y 2 la parte superior del miembro elástico 38 está unida y se extiende marginalmente hacia fuera desde la parte más superior de la mitad de encima del borde exterior de la bolsa, formando con ello ventajosamente una parte marginal lateral exterior estrecha de la parte más superior del miembro o soporte del pecho, lo que dá una cobertura adicional del músculo pectoral. El borde vertical posterior del miembro lateral elástico 38 está unido al lado de la cinta que rodea  
15 el cuerpo, tal como en la costura 6, que es común al borde posterior del panel lateral elástico 33. Por consiguiente las partes mayores del panel lateral 33 y del miembro elástico exterior 38 están en relación de superposición, recubriendo el último sustancialmente toda la longitud del primero. La costura 36 puede hacerse como se muestra en la fig. 3, cosiendo el panel lateral 33, el miembro elástico 38 y el panel dorsal 34 en 39-39, volviendo el panel dorsal 33 y cosiendo 4-41 para formar una costura acabada. Los bordes superior e inferior del miembro elástico 38 se  
20 acaban, como se muestra en las figs. 4 y 5 volviendo los bordes hacia dentro y cosiendo, como en 42-42 y 43-43. Como puede verse por las figs. 4 y 5 el panel lateral 33 y el miembro elástico 38 están separados (salvo en los bordes exteriores) y por tanto son capaces de estirarse o moverse independientemente en medida limitada, pero adecuada.



Como se muestra en la fig. 2 el miembro elástico 38 tiene la forma general de un triángulo rectángulo truncado, (siendo el borde delantero recto en vez de curvo como se muestra en el dibujo en el cual se representa curvo como si estuviera rodeado un pecho)

5 Cuando el miembro elástico 31 se hace de un material cuya elasticidad varía en direcciones diferentes (por ejemplo, Lantex) el material se corta preferiblemente de modo que posea su máxima elasticidad en dirección diagonal, mostrada por la flecha 44, que puede ser, por ejemplo, de aproximadamente 45° con respecto a la

10 horizontal, y tiene una elasticidad de sesgo limitada, mostrada por la flecha 45, en dirección horizontal. La dirección de máxima elasticidad a que se hace referencia se conforma en general con la línea entre el extremo exterior de la línea media horizontal del seno y el centro del borde delantero del panel dorsal 34. El miembro

15 elástico de punto que se estira en dos direcciones o de un material elástico que se estire en más de dos direcciones. En cualquier caso, el miembro 38 tiene elasticidad sustancial en la dirección diagonal indicada. Se ha encontrado que es ventajoso espaciar el borde inferior o base 46 del miembro lateral elástico

20 38 por encima del borde inferior o base del panel lateral 33 en una distancia sustancial, particularmente en su borde delantero, tal como en una distancia igual a la altura del borde trasero del panel delantero 31. El borde superior 50 (que aparece curvo en la figura 2, en lugar de recto, porque el sostén se ilustra en posición de uso) está inclinado de un modo francamente fuerte hacia

25 el dorso, tal como en un ángulo con la horizontal de entre 45 y 60° aproximadamente. Tal construcción da como resultado la transmisión de cualquier empuje lateral que resulte de confinar el pecho dentro de la bolsa a la parte dorsal de la cinta que rodea el

30 cuerpo sin perturbar la función del panel 33 al rodear el cuerpo



5 y del panel frontal 31, ya que el miembro elástico 38 puede moverse o estirarse diagonalmente con cierta independencia de estos dos últimos elementos. Si el panel 33 se estirara cuando le lleva la usuaria, el miembro elástico 38 tiene suficiente elasticidad limitada para impedir la formación de arrugas o el estirado de la bolsa. Adicionalmente se ha encontrado que la construcción citada tiende a impedir que se forme intersticios en el lado exterior de la bolsa, lo cual es una ventaja particular cuando el sostén sea llevado por una mujer que tenga los pechos relativamente pequeños. También, el miembro elástico 38 controla y moldea elásticamente la carne entre el brazo y el pecho de una mujer gruesa y evita la creación de abolsamientos desagradables en esta región.

15 Como se muestra en la fig. 6, el borde delantero del miembro elástico 38 y los bordes traseros de las partes superior e inferior de la bolsa pueden unirse, por ejemplo, por costura en 48-48 después de lo cual el borde delantero del panel lateral 33 es colocado en relación de superposición sobre el borde anterior del miembro elástico 38, junto con una cinta o trenza no elástica 49 (para dar a la costura un aspecto bien acabado) y unido a él, por ejemplo, por costura en 51-51 y 52-52. Esto produce una costura exterior no elástica periferia o borde de la bolsa que se extiende continuamente desde la parte inferior de la parte de abajo 27 a la parte de arriba de la porción superior 28. Como quiera que las líneas de costura 51 y 52 son continuas en torno de los lados de la bolsa, el conjunto de la bolsa y de la sección lateral y el rematado de la bolsa son operaciones sencillas y eficaces. De un modo similar, los bordes son acabados y cintas o trenzas elásticas continuas son aplicadas de un modo eficaz y sencillo a la parte superior y a la inferior del panel lateral 33,

20


25

30



la parte superior y la inferior del panel lateral 34 y la parte inferior del panel frontal 31. siendo cosidas primero las cintas sobre los lados exteriores de estos miembros, (estando los bordes simplemente cortados) como en 53-53 y 54-54 en las figs 7 y 8, y estando los bordes doblados hacia dentro y cosidos luego como en 55-55 y 56-56. Ventajosamente se emplea una costura estirable, tal como un cosido en zig-zag, para coser en una dirección en que se desee elasticidad.

Ventajosamente, el sostén comprende miembros elásticos interiores 57 y 58 que están unidos a los bordes interiores de las partes superiores 28 de las bolsas y se extienden sustancialmente desde las partes superiores de las bolsas formando así partes marginales o laterales interiores estrechas de los miembros de soporte del pecho. Unos miembros elásticos interiores 57 y 58 están hechos del mismo material o material similar que el usado para los miembros elásticos exteriores 38 y están cortados en forma de cabeza de flecha de modo que puedan doblarse para formar triángulos obtusángulos de dos capas. El lado más largo de esta forma triangular se fija al borde interior del lado superior 28 de una bolsa y al borde lateral interior o delantero del panel frontal adyacente 31 mientras que el lado más corto se une al lado interior del panel frontal opuesto 31 (como se muestra en la fig.9). siendo el tercer lado un borde doblado la mayor parte del cual se convierte en el borde más interno o central del miembro de soporte del pecho. Unos miembros elásticos 57 y 58 son cortados de modo que posean elasticidad máxima en direcciones diagonales opuestas (es decir, sustancialmente desde la hombrera respectiva al centro de la sección delantera) como se muestra por las flechas 59 y 61 y, por tanto, moldean o restringen suavemente las partes superiores interiores de los senos. Como quiera que la di-



recepción de máxima elasticidad es paralela a los bordes doblados exteriores de los miembros 57 y 58 (y aproximadamente paralela a los bordes interiores de las bolsas) estos miembros tienen ventajosamente a quedar planos o a curvarse de acuerdo con el pecho cuando el sostén está colocado en su sitio.

Los miembros elásticos 57 y 58 se extienden hacia abajo hasta la parte inferior de la cinta que rodea el cuerpo y se recubren en sus extremos inferiores formando así una bolsa a modo de triángulo isósceles invertido. Situada dentro de esta bolsa y unida solamente a los lados de la misma, por ejemplo por costura en 62-62 hay una pieza o tira 63 de un tejido flexible no elástico, tal como tafetan de nylon, de la misma forma que la bolsa (es decir) de triángulo isósceles invertido) Tal construcción forma una sección central triangular no elástica que opera como parte de la cinta que rodea el cuerpo y que sirve para mantener un espaciamiento constante o división entre las bolsas. Tal sección central resiste el aplastamiento vertical o el enrollamiento del frente de la cinta que rodea el cuerpo y sin embargo es cómoda porque es flexible circunferencialmente o en el sentido del talle.

Como puede verse por la anterior descripción, el sostén del presente invento constituye una prenda que es cómoda y sin embargo de acción positiva. Las partes marginales elásticas en los lados de los miembros de soporte de los pechos actúan para dar al pecho por delante una forma cónica deseable, y para impedir un desplazamiento embarazoso e incómodo del pecho cuando la usuaria se dobla o está haciendo ejercicio. La cinta que rodea el cuerpo está construída para resistir el enrollamiento o la subida por la espalda de la usuaria. La sección lateral permite que la usuaria mueva los brazos sin restricción incómoda y no produce abultamientos de aspecto desagradable incluso aunque transmite adecuadamente la tensión elástica necesaria entre el frente y el dorso para mantener el sostén en la cintura. Todas estas ventajas se

• 58918



consiguen sin complicaciones indebidas en el conjunto de la prenda que conducirían a elevados gastos de producción.

Se comprenderá que pueden hacerse diversas modificaciones en las realizaciones específicas descritas sin salirse por ello del espíritu del invento.

Esta solicitud que corresponde a la presentada en los Estados Unidos de América el 29 de Septiembre de 1953, bajo el número 383.011 se acoge a los beneficios del artículo 51 del vigente Estatuto sobre Propiedad Industrial.

10

- N O T A -

Los puntos que como característica de novedad se presentan en España para que sean objeto de este Modelo de Utilidad por VEINTE años, son los siguientes:

1<sup>a</sup>.- Un sostén que comprende miembros espaciados para soportar el pecho, que incluye bolsas para el pecho, medios de banda para mantener el sostén contra el cuerpo de la usuaria, y hombreras que soportan dichas bolsas y que están unidas a la parte dorsal de dicha banda, caracterizado por partes laterales que abrazan los costados de la usuaria y restringen suavemente y moldean las partes superiores de los pechos sin perturbar los movimientos de los brazos, comprendiendo cada una de dichas partes laterales un miembro lateral elástico y ancho unido a la parte dorsal de dicha banda y por lo menos a la parte más superior del borde exterior de la mitad superior de la bolsa adyacente y destinado a ejercer tensión elástica solamente por lo menos sobre la mayor parte del borde exterior de dicha bolsa adyacente.

2<sup>a</sup>.- Un sostén que comprende miembros espaciados para soportar el pecho que incluye bolsas para el mismo, medios en forma



de banda para mantener el sostén contra el cuerpo de la usuaria, y hombreras que soportan dichas bolsas y que están unidas a la parte dorsal de dichas bandas, caracterizado por partes laterales que abrazan los costados de la usuaria y restringen suavemente y moldean las partes superiores de los pechos sin perturbar los movimientos de los brazos, comprendiendo cada una de dichas partes laterales un miembro lateral elástico y ancho unido a dichas bandas en la región situada debajo de la axila y unidas y extendiéndose marginalmente hacia fuera solamente desde los bordes exteriores de las partes superior e inferior de la bolsa adyacente de modo que transmitan elásticamente la fuerza ejercida por la parte dorsal de dichas bandas sustancialmente a la parte superior y a la inferior de la bolsa y moldean elásticamente y abracen la carne que recubre el músculo pectoral.

3º.- El sostén de los puntos 1 y 2, caracterizado además porque dicha parte lateral comprende además de dicho miembro lateral elástico y ancho, un panel lateral elástico, cuyos bordes delantero y trasero están unidos a la parte inferior del lado exterior de la bolsa y a la parte dorsal de las bandas respectivamente.

4º.- El sostén del punto 3, caracterizado además porque dicho miembro lateral elástico y ancho queda sustancialmente sobre toda la longitud de dicho panel lateral elástico y está configurado de manera que la parte superior y la inferior de su borde trasero esté debajo y encima de la parte superior y de la parte inferior del panel lateral, respectivamente.

5º.- El sostén del punto 3 o del punto 4, caracterizado además porque dicho miembro lateral elástico tiene su máxima elasticidad en una dirección sustancialmente diagonal y dicho panel lateral en una dirección sustancialmente horizontal.



5 6<sup>a</sup>.- El sostén de los puntos 1, 2, 3, 4 ó 5, caracterizado además porque el borde inferior de dicho miembro lateral elástico está alineado con el fondo de la bolsa y el borde superior de dicho miembro lateral elástico se extiende aproximadamente desde el punto de unión de la hombrera a la bolsa hasta un punto situado debajo de la parte superior de la porción dorsal de dichas bandas.

10 7<sup>a</sup>.- El sostén de cualquiera de los puntos anteriores 1 a 6, caracterizado porque también cada una de dichas bolsas tiene una cara interior anclástica que se extiende hacia abajo aproximadamente desde la hombrera hasta los medios que rodean el cuerpo en un punto desplazado en una distancia sustancial desde el centro frontal del sostén, y un miembro elástico que abraza el pecho unido marginalmente a dicha cara interior anclástica de  
15 cada bolsa extendiéndose el miembro elástico hacia abajo desde la parte superior de la bolsa hasta el centro de la cinta que rodea el cuerpo.

20 8<sup>a</sup>.- El sostén del punto 7<sup>a</sup>, caracterizado además porque la dirección de máxima elasticidad de dichos miembros que abrazan el pecho está ligeramente al sesgo a la cara interior anclástica de la bolsa a la cual está unido marginalmente el miembro que abraza el pecho.

25 9<sup>a</sup>.- El sosten de los puntos 7 u 8, caracterizado además porque las cinta que rodea el cuerpo comprende una sección anclástica en su centro delantero y dichos miembros elásticos que abrazan el pecho se extienden por debajo de la parte inferior de dichas bolsas.

30 10<sup>a</sup>.- El sosten de los puntos 1, 2, 3, 4, 5 ó 6, caracterizado además porque dicho sostén comprende también miembros elásticos alargados unidos marginalmente a las caras interiores de dichas bolsas y que se extienden hacia abajo hasta la base de la parte delantera del sostén, siendo dichos miembros elásticos en

• 58918

10 DIC



5 direcciones aproximadamente definidas respectivamente por la cara interior de la bolsa con la cual está unido dicho miembro, formando las partes más inferiores de dichos miembros elásticos una cavidad, y un tejido flexible anclástico situado en dicha  
10 cavidad y unido a los lados de la misma, formando dichas partes más inferiores de dichos miembros elásticos y dicho tejido flexible una sección central frontal horizontalmente anclástica de una cinta que rodea el cuerpo, cuya sección central da un espaciamiento constante de las bolsas, resiste el aplastamiento vertical de dicha cinta que rodea el cuerpo y, sin embargo, es flexible circunferencialmente.

11<sup>a</sup>.- El sostén de los puntos 1, 2, 4, 5 ó 6 caracterizado además porque comprende también paneles delanteros debajo de dichas  
15 bolsas y unidos a las bases de las mismas, formando dichos paneles parte de una cinta que rodea el cuerpo, miembros elásticos unidos marginalmente a las caras interiores de dichas bolsas y extendiéndose sustancialmente desde las partes superiores de dichas bolsas a la parte inferior de dicha sección central, estando hecho cada uno de dichos miembros de tejido elástico cortado  
20 y doblado para formar en esencia un triángulo alargado obtusángulo, estando el lado más largo de dicho triángulo cosido a la cara interior de una de dichas bolsas y al panel frontal adyacente, estando el lado más corto cosido al panel frontal opuesto, y siendo el tercer lado, que forma el margen en el borde inferior de una bolsa, un borde doblado paralelo a la sección de máxima  
25 elasticidad del tejido, formando las partes más inferiores de dichos miembros una cavidad con lados cosidos y abiertos en la parte superior, y un tejido flexible anclástico situado en dicha cavidad y unido a las costuras de la misma.

30 12<sup>a</sup>.- Un sostén.

• 58918

10 DIC



Tal y como se ha descrito en la Memoria que antecede, representado en el dibujo que se acompaña y para los fines que se han especificado.

Esta Memoria consta de dieciseis hojas escritas a máquina por una sola de sus caras.

5

Madrid, 10 DIC. 1957  
P.A.

Alberto de Elzaburu

712454

• 58918

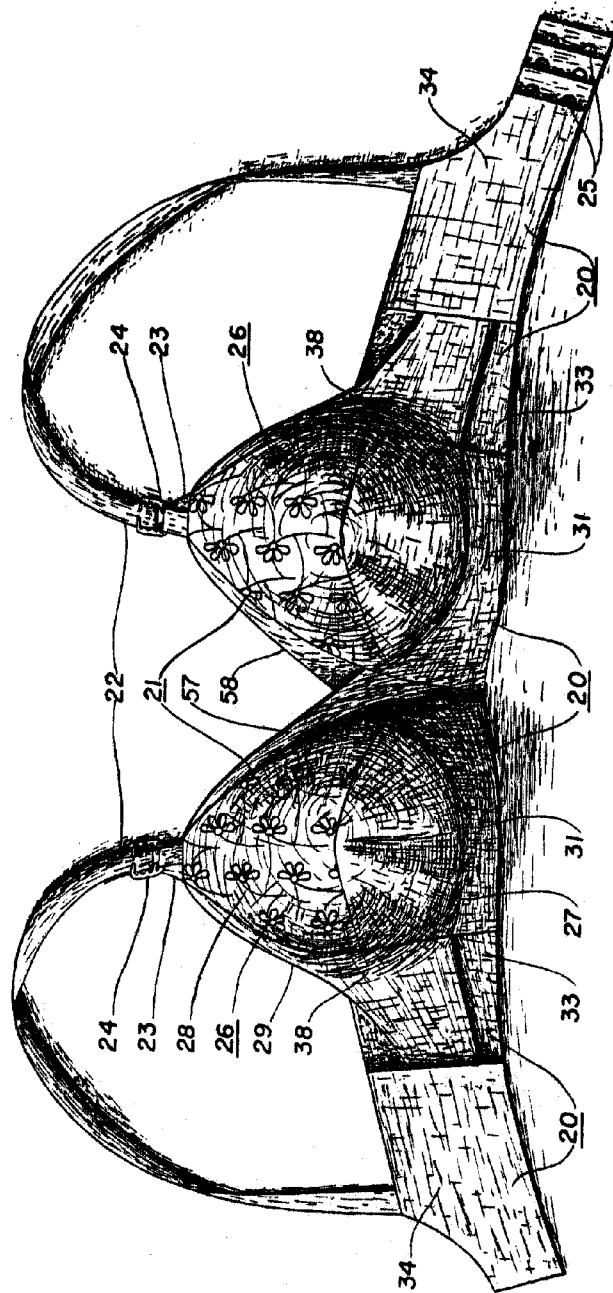


Fig. 1

*Carl*

• 58918




Fig. 3

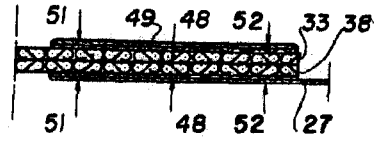


Fig. 6

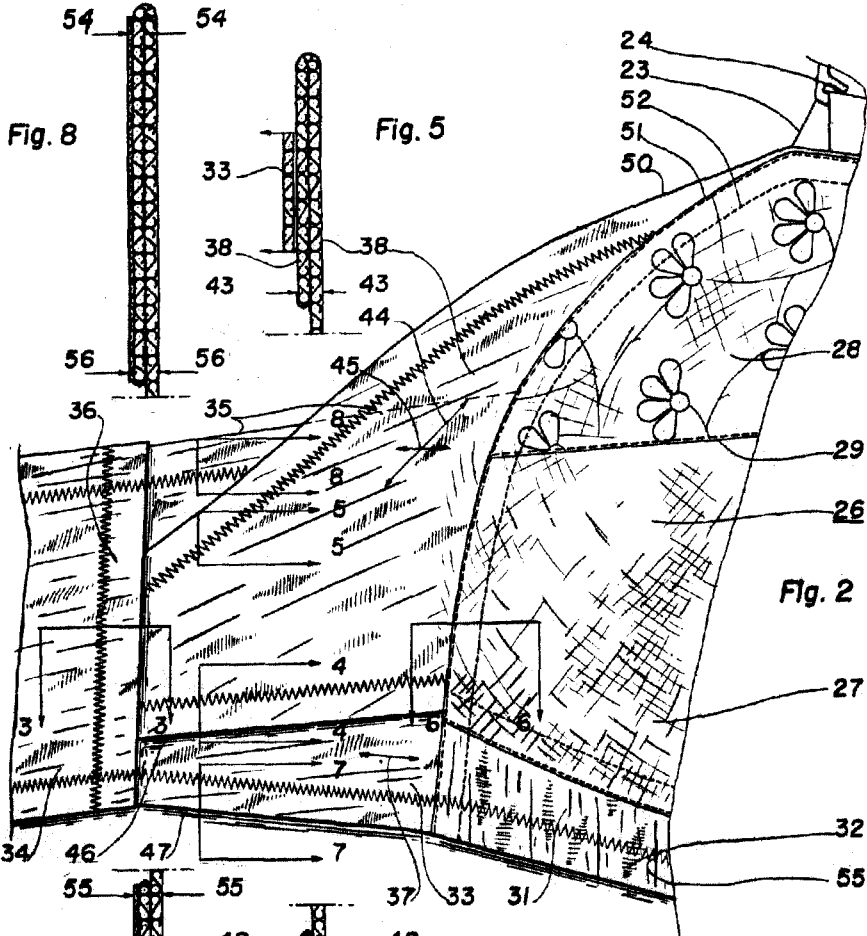


Fig. 2

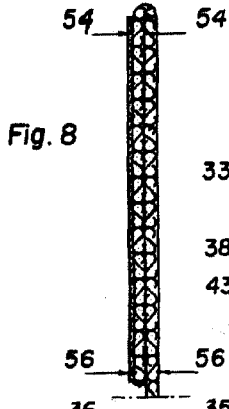


Fig. 8

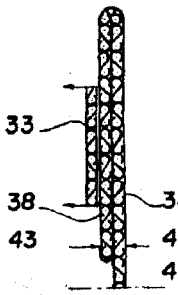


Fig. 5

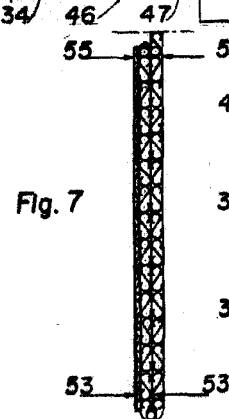


Fig. 7

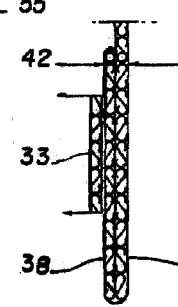


Fig. 4

*Cell*

• 58918 160



Fig. 9

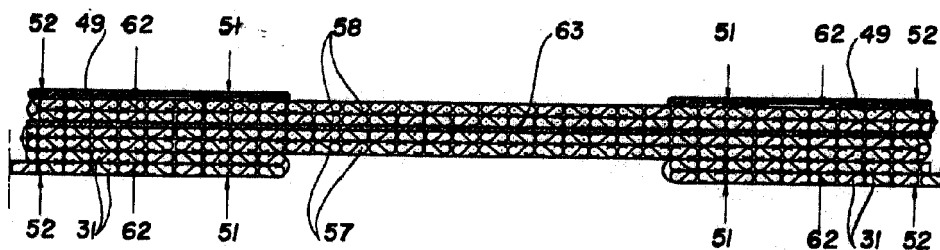
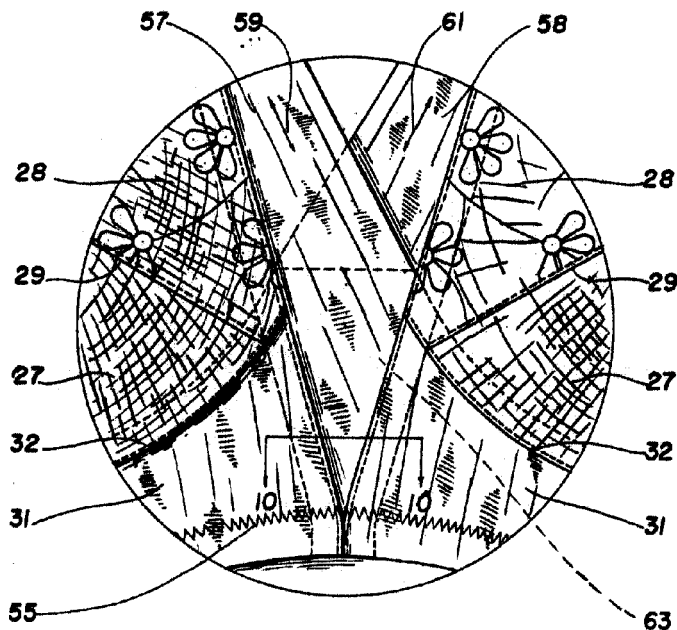


Fig. 10

*Carle*