



• 588771

M O D E L O
D E
U T I L I D A D

para "CAJA ENVASE PERFECCIONADA", a favor de Don EUGENIO JORDANA PARETO y Don JUAN NIETO GRAS, domiciliados en Plaza de Cataluña, 9. BARCELONA.

- . -

MEMORIA DESCRIPTIVA

- El presente modelo de utilidad se refiere a una caja envase perfeccionada, especialmente prevista para acondicionar objetos desarrollados y susceptibles de ser montados y compuestos para formar figuras corpóreas de desplazamiento mucho mayor que en el estado desarrollado. Si la caja es prevista para contener exclusivamente los objetos desarrollados, no sirven posteriormente para contener a éstos cuando están terminados. En el caso inverso, si es prevista para contener las figuras corpóreas resultantes de los objetos desarrollados, hay que contar con un desplazamiento innecesario en el almacenamiento de los objetos desarro-
- 5.
- 10.

• 58877:2



llados.

5. Un ejemplo de la aplicación de tales cajas es en la presentación de juegos de construcción en forma de láminas recortables desarrolladas, que ocupan un espacio relativamente pequeño pero que, una vez compuesto el juego, aumentan de volumen considerablemente, de acuerdo con la altura alcanzada por la construcción.

10. De acuerdo con el modelo, la caja comprende una planta central, correspondiente a su fondo, de cuyos lados se extienden hacia fuera respectivas prolongaciones de longitud correspondiente a la altura que se desea tenga la caja en el estado de mayor desplazamiento, presentando dichas prolongaciones líneas de plegado cercanas a las aristas comprendidas entre respectivos lados y el fondo, de manera que el resto o parte exterior de las citadas prolongaciones puede ser abatida sobre la caja cuando ésta es montada en su estado de menor desarrollo, pudiendo dichas partes exteriores ser unidas entre sí en posición vertical para formar la caja en su desplazamiento mayor.

15. Para facilitar la explicación se acompaña a la presente memoria una lámina de dibujos en los que se ha representado una realización que se cita a título de ejemplo no limitativo.

20. En los dibujos:
 la figura 1 muestra la caja desarrollada; y
 la figura 2 la muestra en su desplazamiento menor, y
 la figura 3 montada en su desplazamiento más grande.

25. En el caso representado la caja está constituida por una lámina de cartón 10 de forma esencialmente rectangular con mordidos rectangulares 11 en sus esquinas que definen la forma en cruz ilustrada. Las líneas 12 tiradas entre los vértices 13 de dichos mordidos determinan el fondo 14 de la caja, y las partes exterior-

• 58877 • 2 MA



res a estas líneas forman los salientes 15 que, doblados hacia arriba por las citadas líneas 12 constituirán los lados de la caja en su desarrollo mayor según se aprecia en la figura 3.

5. Cerca de las líneas 12, en los salientes 15, hay las líneas de plegado 16 que, estando las partes interiores 17 dobladas hacia arriba y unidas entre sí, por ejemplo mediante trozos de papel engomado 18 (fig. 2) para formar la caja de desplazamiento menor, permiten doblar las partes exteriores 19 sobre la caja de modo que pueden quedar ocultas por una tapa convencional, no representada, colocada sobre el conjunto. El aspecto de la caja de menor desplazamiento, a punto de recibir la tapa, está representado en la figura 2.

10. Para formar la caja de desplazamiento mayor es suficiente colocar las partes exteriores 19 en posición vertical y unir las entre sí mediante las tiras de papel engomado 20, o cualquier dispositivo convencional, tal como engrasados, según se indica la figura 3. Sobre la abertura de la nueva caja se puede colocar la misma tapa utilizada en la caja de desplazamiento menor, ya que tiene esencialmente la misma planta.

15. El modelo, en su esencialidad, puede ser desarrollado en otras variantes que difieran en detalle de las indicadas y a las cuales alcanzará igualmente la protección que se recaba.

20. Podrá, pues, ser construido en cualquier forma y tamaño, con los materiales más adecuados, por quedar todo ello comprendido en el espíritu de las reivindicaciones.



• 58877

N O T A

Descrito el objeto y utilidad del modelo, lo que se declara no divulgado ni practicado en España, comprende las siguientes reivindicaciones:

5. 1. Caja envase perfeccionada, caracterizada porque comprende una planta central, correspondiente a su fondo, de cuyos lados se extienden hacia fuera respectivas prolongaciones de longitud correspondiente a la altura que se desea tenga la caja en su estado de desplazamiento mayor, presentando dichas prolongaciones líneas de plegado intermedias entre sus bordes exteriores y el citado fondo de modo que las partes de dichas prolongaciones exteriores con respecto a las citadas líneas de plegado pueden ser abaridas sobre la caja cuando ésta es montada en su estado de menor desarrollo, pudiendo dichas partes ser unidas entre sí en posición vertical para formar la caja en su desplazamiento mayor.
- 10.
- 15.

2. Caja envase perfeccionada.

Según se describe y reivindica en la presente memoria descriptiva que consta de cuatro hojas, foliadas y escritas a máquina por una sola cara, acompañadas de una lámina de dibujos.

Madrid, a . 2 MAR 1957

EUGENIO JORDANA PARETO

JUAN NIETO GRAS

p. a.

JAIMÉ ISERN MIRALLES

P. P.

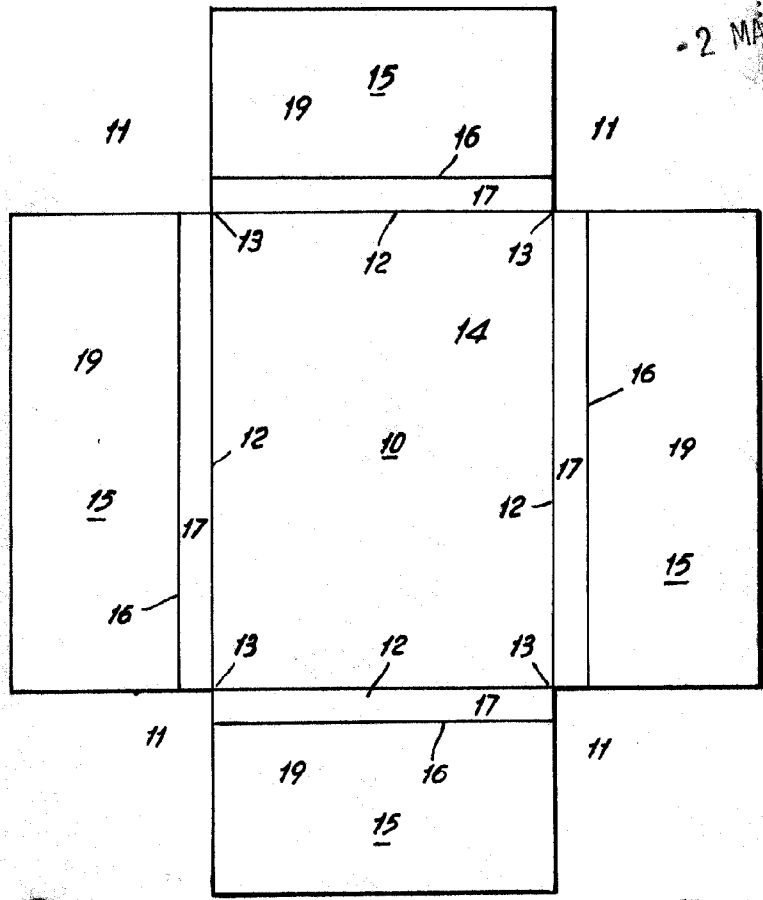
O.tp.

Dn. Eugenio Jordana Pareto
Dn. Juan Nieto Gras

58877

Hoja única

Fig. 1



-2 MA

Fig. 2

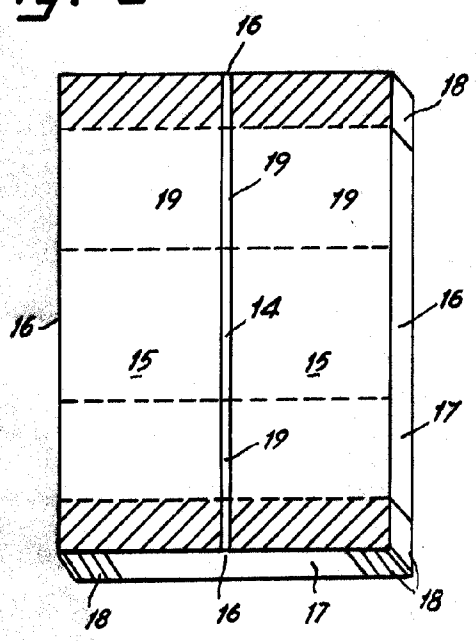
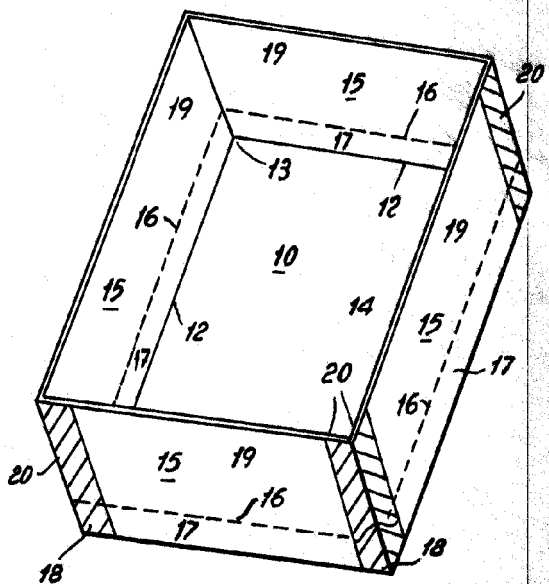


Fig. 3



Madrid, - 2 MAR. 1957
 Jaime Isern
 p.p.