

38863

• 58863



1921 MAR 17

MEMORIA

DESCRIPTIVA

correspondiente a un MODELO DE UTILIDAD, por 20 años,

a favor de

D. LUIS LON COMES,

de nacionalidad española y domiciliado en BARCELONA,

calle Pavia nº 14,

p o r:

"PIEZAS PARA CONFECCION DE ARTICULOS DE FANTASIA".



- La presente declaración trata de un objeto nuevo en España que, atendiendo a lo que el enunciado expresa, son unas piezas ensamblables entre sí para la confección de artículos de fantasía, para lo que, reuniendo características de novedad y utilidad, se recaba el privilegio consiguiente de explotación exclusiva en las condiciones de la legislación sobre esta materia.
- 5.- Estas piezas, en su conjunto en número variable, forman un juego con las que pueden confeccionarse objetos desmontables para usos diversos y adornos personales, tales como alfombras, cortinas, celosías, asientos, fundas y otros, así como cinturones, pulseras, etc, etc.
- 10.- Las diferentes e ilimitados objetos que circunstancialmente pueden prepararse con estas piezas presentan una gran vistosidad y efecto decorativo, dado que pueden combinarse colores y producir distintos dibujos, calados o no, dependiendo ello de la utilización y habilidad de los usuarios, adaptándose, por su condición de flexibilidad a todas las superficies, cuando esto se requiere.
- 15.- Con el fin de facilitar debidamente la más exacta interpretación del objeto del modelo de utilidad de que se trata, en el plano adjunto se presenta, aun cuando solo sea a título de ejemplo, una forma de realización práctica para la industrialización.
- 20.- Se ha elegido para este caso la forma cuadrilateral, pero debe advertirse que lo mismo que esta puede adoptarse cualquiera otra geométrica, sea circular o pentagonal regular para facilidad de un perfecto acoplamiento, sin que esta modificación de forma altere el resultado industrial y efecto que se consigue con el cuadrilateral que aquí se toma para ejemplo.
- 25.-
- 30.-

• 58863.



En el plano aludido, complemento de esta memoria, la figura 1 presenta una pieza vista de frente.

La figura 2 muestra a la misma pieza en una sección longitudinal.

35.- La figura 3 representa una serie de tres piezas ensambladas, seccionadas.

Por último, la figura 4 reproduce la misma serie de la figura 3 vista frontalmente.

40.- Según la representación especificada, el modelo de utilidad de que se trata recae sobre las piezas independientes

componentes de un juego, que esencialmente se constituyen de dos partes análogas, una (1) calada en forma de arillo con la forma prevista y la otra parte (2) con un cuerpo que

45.- resalta sobre la base, llevando practicados perimetralmente una a canaladura (4) de igual desarrollo que el cerquillo (1) de la pieza calada.

De esta manera, el saliente (3), que puede ser calado si se quiere, se acopla en el cerquillo de la parte (1) va-

50.- ciada, a presión, quedando así fuertemente unidas, pero sin una rigidez absoluta, sino relativa, formándose el objeto deseado.

Descrita suficientemente la naturaleza del objeto sobre que recae el modelo de utilidad, queda que aclarar solamente

55.- que las materias constructivas son preferiblemente plásticas, sin que se limite a estas, puesto que son susceptibles de aplicación todas aquellas que por sus características de elasticidad y flexibilidad resulten adaptables.

58863



REIVINDICACIONES

60.- 1ª).- "PIEZAS PARA CONFECCION DE ARTICULOS DE FANTASIA", que se caracteriza por estar esencialmente constituida de una materia flexible y relativamente elástica, compuesta de dos partes sucesivas, una de ellas vaciada en forma de aro o marco de la forma y sección prevista y la otra parte con un resalte acanalado perimetralmente con la misma forma y tamaño que el del calado o vaciado de la otra parte, de manera que al acoplarse una pieza a otra igual quedan unidas a presión y retenidas entre sí por el reborde del acanalamiento perimetral.

65.- 2ª).- "PIEZAS PARA CONFECCION DE ARTICULOS DE FANTASIA".

70.- La presente memoria descriptiva consta de cuatro hojas, foliadas y escritas a máquina por una sola cara, componiendo un total de setenta y dos líneas incluidas las presentes.

Madrid, 12 de marzo de 1.957

ANTONIO GONZALEZ
D.E.

• 58863

Fig. 1

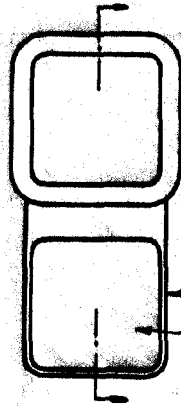


Fig. 2



Fig. 3

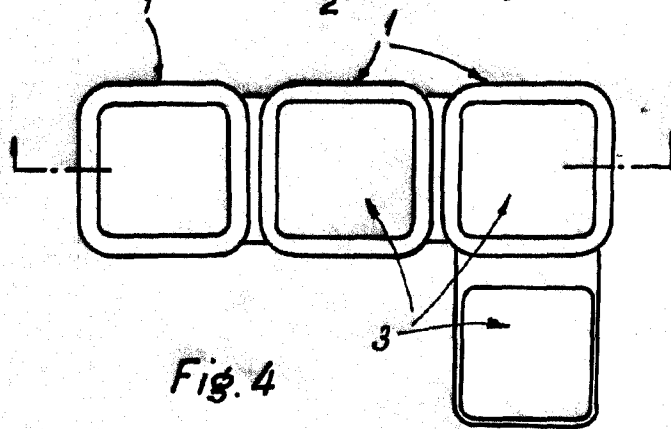
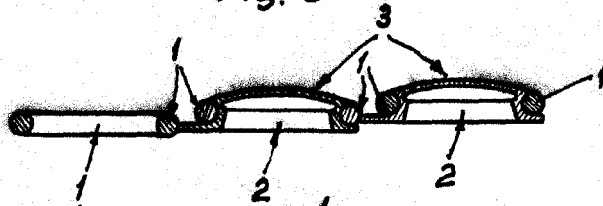


Fig. 4

Madrid, 1 de Marzo de 1957

INVENTADO EN
E. P.

Escala variable.